

N° 23
aug-sep-okt

Javado Magazine

Flowertrials

Blik op de toekomst

Zo kun je orchideeën nóg beter verkopen

10 planten die van je huis een jungle maken

Je krijgt geen genoeg van **Clematis**

Duurzaam kweken

Kwekerij OVATA laat zien hoe ze het doen

Javado Magazine

Colofon

Een uitgave van Javadoplant B.V.
Jupiter 279
2675 LW Honselersdijk
Nederland
www.javadoplant.com

Javado Magazine verschijnt vier keer per jaar en wordt uitgegeven in zes talen (Nederlands, Engels, Frans, Duits, Spaans, Tsjechisch).

Niets in deze uitgave mag, in welke vorm dan ook, worden overgenomen zonder voorafgaande schriftelijke toestemming van Javadoplant.

Hoewel de inhoud van dit magazine met de grootst mogelijke zorgvuldigheid tot stand is gekomen, kunnen uitgever en hun medewerkers niet aansprakelijk worden gesteld voor eventuele onjuistheden.

Alle producten zijn leverbaar zolang de voorraad strekt. Informeer bij Javadoplant naar de prijs en beschikbaarheid.

Redactie:
Javadoplant BV, afdeling Marketing
E: marketing@javadoplant.com
Redactiemedewerkers:
Fred Beekenkamp, Michel Heemskerk,
Tanja van Bijleveld
Hoofdredacteur: Gerson Aalbrecht



Onze online database met sfeerbeelden

Prijzenfestival voor Javado op HTA National Plant Show

Dat Javado er een sport van maakt om veel nieuwe planten te introduceren is inmiddels bij menigeen bekend, maar zelfs wij kregen bloesjes op op onze wangen toen we tijdens de HTA National Plant Show in totaal 21 prijzen wisten te winnen!

Tussen deze awards zaten ook nog eens twee heel bijzondere prijzen. De *Aglaonema Grand Blossom* won 'Best in Category' bij de groene kamerplanten. De *Cotyledon Elephant Trunk* won 'Best in Category' bij de cactussen en succulenten.



Beste plantenleverancier Frankrijk: Javado wint derde prijs

In zonnig Parijs zijn de "Trophées JardinPlus" uitgereikt. Wij waren met Véronique en Stéphane van de partij om een mooie prijs in ontvangst te nemen.



Inkopers en managers van professionals in de sector (tuincentra en doe-het-zelf winkels) beoordelen de leveranciers op verschillende criteria. We zijn erg trots dat van de vele plantenleveranciers wij zo goed gewaardeerd worden.



INHOUD

6 ASPLENIUM NIDUS

8 FLOWERTRIALS

20 ORCHIDEEËNONDERZOEK

24 TREND: HERFSTWEEELDE

32 KWEKERIJ OVATA

38 CLEMATIS

42 HEUCHERA

Ondergoed voor Phalaenopsis

Kijk niet raar op als je Phalaenopsis ontvangt waarbij er een nylon kous om de kweekpot zit. Dit zal namelijk steeds vaker voorkomen.

Natuurlijk zit hier een bepaalde reden achter en die reden is: de muggensoort *Lyprauta*. Deze legt graag eitjes in de potgrond van de phalaenopsis. De larven vreten aan de jonge wortels en dat geeft schade aan het gewas.



De orchideeënkwekers hebben hun krachten gebundeld en gekomen tot de oplossing: de Potweb.

Door na het oppotten de jonge planten af te sluiten met een nylon kous, kunnen de larven niet meer in de potgrond komen en hoeven ze niet bestreden te worden.

Een extra voordeel is dat de bark tijdens het transport en met het bewateren niet uit de pot valt. Handig toch?

Knuffels

Nieuw dit najaar: een kleurrijke plantencombinatie in een paarse 19cm kweekpot. Hij wordt gemaakt door de kweker van Celosia Deep Purple en is leverbaar van 2 september tot 18 oktober. De naam van dit opvallende product is 'Abracci'. Dit betekent 'Knuffels' in het Italiaans.



Flowerpops® springt in het oog

Hier wordt je toch vrolijk van? De Chrysant Flowerpops® lijkt wel een vuurwerkshow. Pompoenbloemen die in verschillende kleuren en verschillende hoogtes omhoog schieten worden aangeboden in een gekleurde pot, voorzien van een vrolijk label en een opvallende potcover.

Je kunt ervan genieten op je balkon, je terras of gewoon binnen als kamerplant.



Nieuw: Chrysanthemum 'Jelly Fish'

Het is de opvallende, ronde bloemvorm die doet denken aan kleine zeewezentjes, die deze nieuwe Chrysant haar verfrissende uiterlijk geeft.

De mooie pastelkleuren van deze serie zijn prachtig, zowel los van elkaar maar ook gecombineerd.

Laat je inspireren door de Chrysanthemum 'Jelly Fish' en door de onderwaterwereld. Maak een opvallende winkelpresentatie, denk aan aquatinten, zeedieren en schelpen en laat de 'Jelly Fish' het stralende middelpunt zijn.



Maak kennis met Leucothoe 'Curly Crazy'

Deze bossige, compacte en wintergroene heester is een nieuwe toevoeging aan het assortiment Leucothoe's. Waarom de naam 'Curly Crazy'?

De bladeren zijn sierlijk gekruld (curly). Als we het over de kleur van het blad gaan hebben, dan gedraagt de plant zich als een toverbal. In het voorjaar is de plant bronskleurig rood, in de zomer groen en in de herfst verkleurt de plant naar paarsrood. Dat is behoorlijk 'crazy'.



Camellia sasanqua verovert het najaar

Elk jaar groeit de *Camellia sasanqua* in aantal cultivars en in bekendheid. Er zijn meerdere redenen waarom deze soort naast de *Camellia japonica* zijn eigen plek verdient op de winkelvloer.

Deze wintergroene *Camellia* komt uit de Japanse bergen waar hij rond de 900 meter hoogte groeit. De *C. sasanqua* heeft een dichte, bossige groei met kleine bladeren en zeer veel bloemen en knoppen. Er is een mooie variatie in bloemvormen en kleuren.

Deze soort begint aanzienlijk vroeger te bloeien, namelijk in het najaar en de vroege winter. De vroegste cultivars beginnen al in september te bloeien.

Camellia sasanqua is een gemakkelijke tuinplant die zeer goed groeit op een beschutte plek. Vermijd een kalkhoudende grond.

Kortom, begin het Camelliaseizoen met de prachtige cultivars van de *Camellia sasanqua*.





Interview met een plant

Asplenium nidus

“Zet mij in je huis en ik haal ongezonde stoffen uit de lucht en geef er schone zuurstof voor terug”

- Asplenium nidus

Ik herken jou, jij bent een nestvaren! Waarom heet je eigenlijk zo?

Jazeker, ik ben een *Asplenium nidus* en mensen kennen mij als de nestvaren. Mijn bladeren vormen een rozet en als je recht in mijn hart kijkt, dan lijkt het wel een vogelnest. De opgekrulde jonge bladeren lijken wel eieren.

Waar kom je vandaan?

Ik kom oorspronkelijk voor in tropische bossen in India, Zuidoost Azië, Australië, Polynesië en het oosten van Afrika. Dus ik hou wel van een beetje warmte en vocht. Wist je dat ik een epifytische, lithofytische en terrestrische varen ben?

Dat zul je even moeten uitleggen...

Ik kan gewoon in de grond groeien, dat heet terrestrisch. Ik vind het ook leuk om op stenen te groeien, oftewel lithofytisch. Maar het meest zul je me zien groeien op bomen, dat heet epifytisch.

Wat heb je allemaal te bieden?

Nou, heel wat! Zet mij in je huis en ik haal ongezonde stoffen uit de lucht en geef er schone zuurstof voor terug. Ik ben totaal niet giftig voor mens en dier. Verder zegt men dat ik zo'n heerlijk rustgevend uitstraling heb.

Vraag je daar nog wat voor terug?

Ja, ik heb wel een paar wensen. Ik vind een temperatuur tussen de 18 en 24° C. ideaal, ik ben dus een echte kamerplant. Ik hou wel van licht, maar niet van direct zonlicht. Ik kan niet tegen een heel droge omgeving. Ik heb graag een licht vochtige potgrond. Vergeet mij dus niet water te geven, want dan droog ik uit. Maar in natte grond ga ik rotten. Dus gewoon even checken voor je water geeft. En geef nooit water recht in mijn hart, maar altijd op de potgrond. Onderdampelen en uit laten druppelen vind ik ook heerlijk.

Dit klinkt allemaal ingewikkeld, maar dat valt mee. Ik ben de makkelijkst te verzorgen varen!

Wil je verder nog iets kwijt aan onze lezers?

Wisten jullie dat varens een van de weinige planten zijn die niet bloeien? Wij planten ons voort via sporen. Die verschijnen als bruine strepen aan de onderzijde van het blad. Dit is dus geen vreemde ziekte, zoals sommige mensen denken, maar volkomen normaal.





Blik op de toekomst

In twintig jaar tijd zijn de FlowerTrials® uitgegroeid tot een van de leukste en belangrijkste plantenevenementen in Europa. In twee regio's in Nederland en één regio in Duitsland laten 59 internationale veredelaars hun noviteiten en toekomstige trends zien op het gebied van potplanten.

Het beste kun je de Flowertrials zelf ervaren. Voor degene die er niet bij heeft kunnen zijn hebben wij er een aantal hoogtepunten uitgepikt.



Geniet van die warme zomervonden in de tuin met **MiniFamous® Uno Bakari**. Deze nieuwe Calibrachoa belooft de hele zomer energie uit te stralen. Deze nieuwe introductie bloeit continu van april tot de eerste nachtvorst en behoudt zijn glanzende, stabiele kleur gedurende het hele seizoen.



De bloem van de nieuwe **Petunia x hybrida Painted Love Purple** is een prachtige combinatie van witte en paarse aquarellen die een gevoel van diepte geven. Dit bloemige kunstwerk heeft een sterke aanwezigheid en zal ongetwijfeld voor veel impulsaankopen zorgen. Petunia x hybrida Painted Love Purple gedijt in diverse klimaten en levert uitzonderlijke tuinprestaties, waar het ook wordt geplant.



De **Osteospermum Sunny® Klaudia** heeft unieke, grote, levendige bloemen in witte en roze tinten. Deze nieuwe introductie bloeit voortdurend en onthult elke dag een ander kleurenspeel. Beginnend met een witte bloei, begint het hart van de bloem te stralen in een levendig roze, om uiteindelijk de hele bloei een zachte lichtroze gloed te geven. De detailhandel zal zich verbazen over dit verrassende kleurenpalet in het schap.



De nieuwe **Dalina® Maxi Starburst Pink** pronkt met een groot aantal unieke, anemoonvormige bloemen in een krachtige roze kleur met een delicaat patroon op de bloemblaadjes. Consumenten zullen dol zijn op de unieke bloemen en levendige tinten, die vanaf midden zomer tot de eerste nachtvorst elke groene omgeving in de tuin naar een hoger niveau tillen. Dahlia is hot en happening, en Dalina® Maxi Starburst Pink zou wel eens de nieuwe Star-variëteit van volgend seizoen kunnen zijn.



De dubbelbloemige **Impatiens Glimmer™** serie bloeit extra lang en zodra de zon op de bloemen schijnt, zie je een prachtige glinstering. Er zijn zes kleuren waaronder de Burgundy (zie foto)




Een nieuw Anthuriumsegment is klaar om mee te groeien met de generatie van morgen. De bloemen van de **Anthurium Banderola®** serie zijn als sierlijke linten en vloeien speels samen met de bladeren. De Banderola® soorten die nu mondjesmaat op de markt komen zijn: Cava, Lava en Roja.



Nee, dit is geen tropische orchidee, maar een nieuwe soort Canna. Maak kennis met **Cannova Gold Leopard**, dit is een Canna met frisgroen blad en een gele bloem met een oranje vlekjes.





Wordt **Catharanthus Soirée™** de nieuwste hit in het balkonsegment? De veredelaar van o.a. Sundaville®, Surfina®, Senetti® en Princettia® heeft hoge verwachtingen. Soirée™ ziet er super cute uit maar is tegelijkertijd hardstikke sterk. Regen, warmte of koel weer? Soirée™ blijft de hele zomer en herfst stralen. De vermeerdering is uit stek en de prachtige planten blijven van nature compact.



Hou je van **Sundaville®**? Dan is er veel om naar uit te kijken. Op de Flowertrials zagen we **Double Red**, de felrode broer van Double Blush Pink.

Wat te denken van een zeer bijzondere nieuwe kleur: de **Sundaville® Blue**.

De vintage-serie is zeker iets om naar uit te kijken. Dit zijn extra-grootbloemige soorten in tropische kleuren zoals de **Vintage Big Light Yellow** en de **Vintage Big Apricot**.



Celosia Mystic Shades trekt de aandacht naar zich toe met haar donkere, maar zeer sprekende kleuren. Je kunt nog in 2024 genieten van deze bijzondere cultivar. Wij hebben de Mystic Shades al regelmatig leverbaar.



Er komt een nieuwe Calibrachoa serie genaamd **Rainbow®**. De serie bestaat uit vier kleuren. Niet alleen heeft de bloem een prachtig kleurpatroon, de Rainbow® soorten hebben de eigenschap van kleur te veranderen. Door verschillen in temperatuur en daglengte zullen de bloemen steeds weer van kleur veranderen.



Laat je betoveren door **Dahlia Hypnotica® Candy Corn!** Deze nieuwe Dahlia laat de kunst van de natuur zien in een unieke driekleur van vintage geel, oranje en rood.



Cyclamen Illusia® is een baanbrekende nieuwe cultivar die je met eigen ogen moet zien. En het goede nieuws is dat wij nog dit najaar deze noviteit leverbaar krijgen.





De populaire allium is niet meer uit de siertuin weg te denken. Dat is vast te danken aan de lange bloeitijd, enorm rijke bloei en de waarde die de plant heeft voor bestuivers. De nieuwe cultivar '**Bubble Bath**' is met zijn licht gedraaide blad en sfeervolle pastelpaarse bloemen een mooie toevoeging.



Met **Scirpus Stars and Stripes** kun je spelen met kleur en textuur in de tuin. Boven de groen met goud gestreepte bladeren komen klusters met kleine bloemen.



Zet je tuin in vuur en vlam met **Heuchera Eternal Flame**. Het is nauwelijks voor te stellen dat de vurige bladtinten doorkleuren naar helder limoengroen.



Een donkerbladige Astilbe die paars met roze bloemen krijgt... we kunnen niet wachten tot de **Astilbe Dark Side Of The Moon** op de markt komt!



De kleine **Euphorbia 'Ascot Petite'** maakt het hele jaar door grote indruk! Diepgroene bladeren op paarse stengels contrasteren met de intens limoengroene bloemen die in de lente verschijnen, en in de herfst krijgen de bladpunten een roodroze tint. Ideaal voor containers en kleine tuinen.



Brunnera liefhebbers kennen de sterke cultivar 'Jack Frost'. De nieuwe **Brunnera Jack of Diamonds** is alsof Jack Frost naar de sportschool is geweest. De sierlijke bladeren zijn gigantisch.



De lange, gegolfde bladeren van **Hosta Silly String** hebben een prachtige blauwgrijze kleur. Ook de bladeren van **Hosta Party Streamers** zijn opvallend lang en gegolfd maar dan in een opvallende limoengroene kleur.



De **Cosmos Cherry Chocolate** wist zichzelf goed te verkopen. Alle planten stonden er werkelijk schitterend bij. Hoewel moeilijk om via een foto duidelijk te maken, was dit één van de mooiste tuinplanten van de Flowertrials.



Musa Ever Red is een geweldige sierbanaan voor binnen- en buitengebruik. Deze krachtige groeier met gestreepte bladeren voegt gegarandeerd een tropisch tintje toe. Winterhard tot -10° C.



De zeer sierlijke **Hydrangea Hi Pearl** heeft uitstekende tuinprestaties, een bijzondere bloemkleur én ook nog eens zwarte stelen.



consumenten-
onderzoek
orchideeën



Zo kun je orchideeën nóg beter verkopen

Er is een uitgebreid consumentenonderzoek gedaan naar het imago van de orchidee. Hoe kijkt een consument naar de verzorging van een orchidee? Wat weet de consument van de bloeitijd? Hoe kun je orchideeën nóg beter verkopen? Lees snel verder.

Allereerst wil je misschien wat meer over het onderzoek weten? Je leest het hier.

Aangezien de Phalaenopsis veruit de meest verkochte orchidee is, heeft deze specifieke soort ook in het onderzoek een belangrijke rol gespeeld.



Consumentenonderzoek Imago Orchidee

- In opdracht van Orchidee Nederland
- Najaar 2023
- Nederland, Duitsland, Frankrijk, Groot-Brittannië
- N = 3.300 consumenten

Orchidee Nederland is een ondernemersinitiatief van alle Nederlandse orchideeënkwekers en -veredelaars.

Naamsbekendheid

Vijf jaar geleden is er eenzelfde soort onderzoek geweest, eveneens in Nederland, Duitsland, Frankrijk en Groot-Brittannië. Wat blijkt, de bekendheid van de orchidee is met maar liefst 30% gestegen. Ook het noemen van de correcte naam Phalaenopsis is gestegen.

Associaties Phalaenopsis orchidee

Welke gedachten komen spontaan op bij het zien van een Phalaenopsis? Je ziet het hiernaast visueel weergegeven. Over het algemeen kunnen we stellen dat de 'schoonheid' van het product een belangrijke USP is.



Populariteit

Dat de orchidee populair is, blijkt uit het koopgedrag van de ondervraagden. De helft van de onderzoeksdoelgroep heeft het afgelopen jaar een orchidee gekocht en een merendeel van deze groep zegt dit zelfs 2 à 4 keer per jaar te doen.

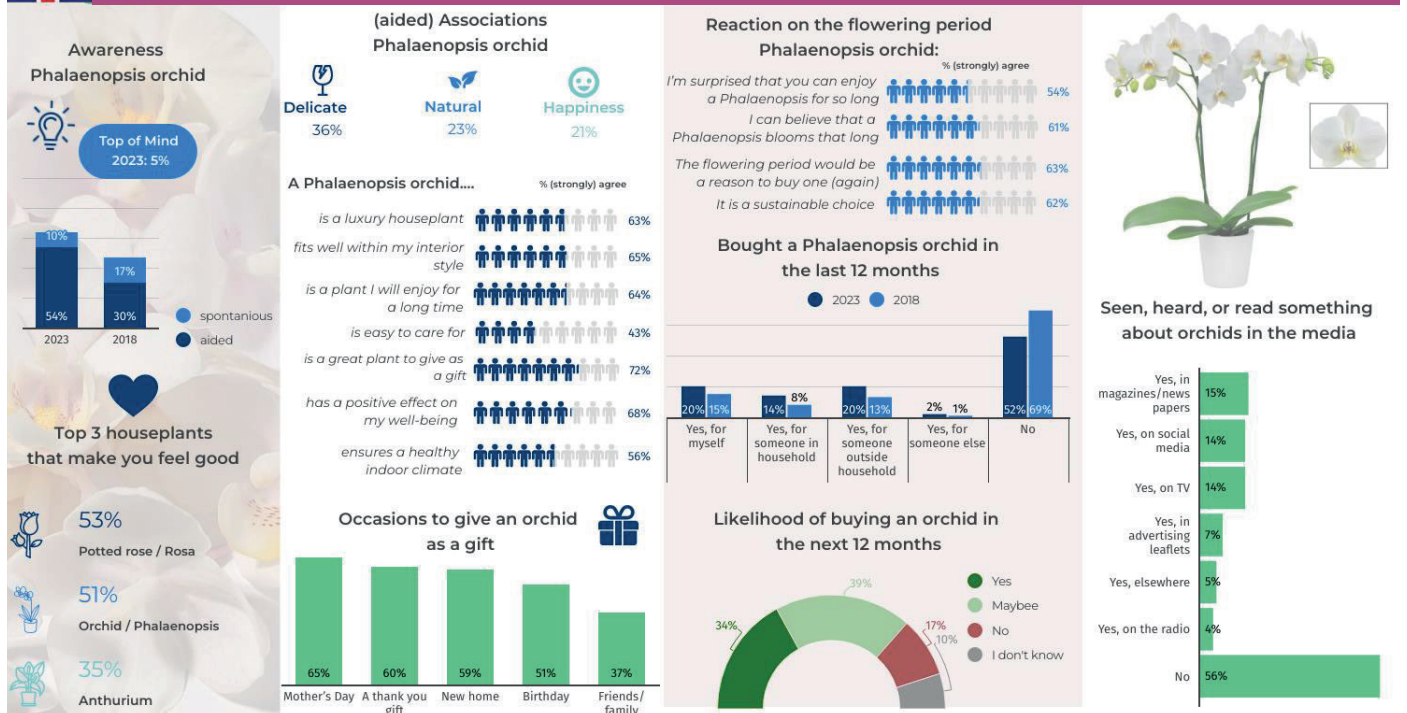
in Frankrijk en Groot Brittannië wordt de orchidee ook vaak cadeau gedaan. De populairste cadeaumomenten zijn: Moederdag, een verjaardag en als bedankje.

Cadeau of lekker voor jezelf?

Er komt naar voren dat de orchidee wordt gezien als een luxe kamerplant die goed in het eigen interieur past. 60% van de Nederlandse en Duitse consumenten koopt deze plant voor het eigen interieur. Vooral



Infographic met enkele uitkomsten van het onderzoek in Groot Brittannië



Kennis over houdbaarheid en verzorging

De helft van de ondervraagden heeft geen goed beeld van de houdbaarheid van een Phalaenopsis. Wanneer ze vervolgens te horen krijgen dat de bloeitijd van een Phalaenopsis gemiddeld 2 tot 4 maanden is, wordt er positief verrast gereageerd. Ruim 60% vindt dit een geloofwaardige claim en voor hen zou het een reden zijn om de Phalaenopsis te kopen. Een lange bloeitijd en houdbaarheid maakt dit een duurzame keuze ten opzichte van producten met een minder lange levensduur, aldus de consument.

Maar hoe zit het met de verzorging? Zo'n 55% van de ondervraagden was het NIET eens met de stelling dat de orchidee makkelijk te verzorgen is. Dit kan een belemmering zijn om tot aanschaf van een orchidee over te gaan.

Conclusies, hoe kunnen we nóg beter orchideeën verkopen?

We kunnen vaststellen dat de orchidee wordt gezien als een mooi, positief en natuurlijk product. Maar de consument heeft ook punten van aandacht: kwetsbaarheid, verzorging en bloeitijd zijn punten waar een consument zich zorgen om kan maken. Het is belangrijk dat deze zorgen worden weggenomen zodat er geen belemmeringen zijn om orchideeën te kopen.

De consument moet dus goed geïnformeerd worden over de lange bloeitijd en de eenvoudige verzorging.

Met de campagne "Schoonheid die blijft" richt Orchidee Nederland zich hierop. De orchidee wordt gepresenteerd als een duurzaam product waar je lang plezier van hebt. Er is een duidelijke en aantrekkelijke digitale verzorgingsgids die zich middels een QR-code in een oogwenk op je smartphone opent.



Poster A4: 488234

Kwetsbaarheid, verzorging en bloeitijd zijn punten waar een consument zich zorgen om kan maken. Door onzekerheid weg te nemen vergroot je de doelgroep.

Dankzij deze poster heeft de consument in een handomdraai de verzorging van de orchidee in zijn broekzak.



5 september: internationale dag van de orchidee

Dit is een uitstekende gelegenheid om flink uit te pakken met een fantastische orchideeën-show.

We hebben gratis beeldmateriaal dat je kunt gebruiken voor Social Media.





OPTI•FLOR
CREATING THE DIFFERENCE

Phalaenopsis Theatro

Theatro vormt een waaier van robuuste takken met indrukwekkende bladeren en grote bloemen. Een waar spektakelstuk in ieder interieur.



De indrukwekkende waaievorm is nu ook verkrijgbaar in mini-formaat. De Theatro in 7cm kweekpot is een grootse prestatie.



Phalaenopsis Spirit

Maak kennis met Spirit. Deze robuuste serie heeft dikke takken, grote bloemen en is toch prachtig compact. Een waar pronkstuk op de tafel!



MIMEMIS is een consumentenmerk dat draait om emotie, delen en verbinden. Het woord komt uit het Grieks en betekent letterlijk 'weerspiegeling'.



Thuis in de natuur



Poster A4: 488233

De grote vakantie is afgelopen, tijd om weer uitgerust aan de slag te gaan. Dit is het perfecte moment om de natuur naar binnen te halen en je huis op te frissen met kamerplanten!
DEZE 10 ITEMS ZIJN EXTRA SCHERP GEPRIJSD!

GELDIG VAN 26 AUGUSTUS
 T/M 20 SEPTEMBER



Asparagus mix | Ø 12cm
 3391



Calathea mix | Ø 14cm
 394912



Phalaenopsis mix 2t. 18+ | Ø 12cm
 442142

**SUPER
 PROMO**



Philodendron mix | Ø 17cm
 394961



Areca
 Ø 21cm
 3323



Anthurium mix | Ø 14cm
 460439



Spathiphyllum
 Ø 17cm
 268008

BESTE PRIJS

**10 planten die van je
 huis een jungle
 maken**



Strelitzia nicolai
 Ø 17cm
 462081



Bromelia mix | Ø 9cm
 484464



Chlorophytum Bonny | Ø 12cm
 480549



De bijzondere wereld van Gymnocalycium

Het tuincentrumassortiment is verrijkt met een mix van cactusbollen die zó kleurrijk zijn dat je je ogen haast niet kunt geloven. Deze gekleurde Gymnocalycium kende aanvankelijk een flink prijskaartje, maar nu de kweker wat grotere aantallen kan kweken, is de prijs bijgesteld en zijn deze wonderdjes van de natuur zeer redelijk geprijsd.

Er is iets nieuws bijgekomen: de Gymno Spineless serie. Hieronder vallen de:

- Gymno Spineless Bridge
- Gymno Spineless Island
- Gymno Spineless Mountain Twin
- Gymno Spineless Worm

Ook deze bijzondere cactussen blijven mooi compact en hebben een bijzonder uiterlijk. Ontdek ze allemaal op onze webshop!



Noviteit



Zeer beperkt leverbaar

Aglaonema Grand Blossom

Wat een prachtige verrijking van het kamerplantensegment is de Aglaonema Grand Blossom. Wij zijn niet de enige die dat vinden: nadat we deze noviteit mee hadden genomen naar de HTA National Plant Show, heeft deze adembenemende Aglaonema niet alleen goud gewonnen, maar ook nog eens de prestigieuze prijs "Best in Category".

Deze zomer is de introductie. Vraag uw accountmanager naar de beschikbaarheid.



ø 19cm
486832

Noviteit



Vanaf heden leverbaar

Gymno Spineless mix

Cactusliefhebbers opgelet! We introduceren een nieuwe serie Gymnocactus. De Gymno Spineless serie heeft prachtige gekamde vormen. Zoals de naam al doet vermoeden, hebben deze cactussen geen scherpe stekels.

10øcm
487097



Noviteit



Zeer beperkt leverbaar

Cyclamen Illusia®

Veredelaars zijn er met Illusia® in geslaagd de wereld van de cyclamen op zijn kop te zetten. De wijd openstaande bloemen maken dit een ongelooflijke blikvanger. Als je goed kijkt zie je op de bloemblaadjes een extra gefranjeerd laagje dat samen met het donkerroze hart de sierwaarde nog hoger maakt.

Dit najaar is de introductie. Vraag uw accountmanager naar de beschikbaarheid.

ø 10,5cm
485561



Noviteit



Vanaf heden beperkt leverbaar

Heuchera Eternal Flame

Geef maar toe, de nieuwe Heuchera Eternal Flame zou je wel in je eigen tuin willen hebben. Het spectaculaire blad staat in vuur en vlam en bovendien, de show gaat door want de bladeren kleuren in het najaar door naar fel limoengroen.

12øcm
482336



Noviteit



Zeer beperkt leverbaar

Anthurium Melodia®

Melodia® is een heel nieuw geluid in de Anthuriumwereld. De grote bloemen zijn cupvormig en hebben sierlijke, puntige uiteinden. De warme rode kleur straalt luxe en schoonheid uit. Bovendien staan de bloemen prachtig geëtaleerd boven de bladeren.

Verdient deze revolutionaire *Anthurium* een plek op uw winkelvloer? Vraag uw accountmanager naar de beschikbaarheid.

ø 17cm
485561



Noviteit



Zeer beperkt leverbaar

Phalaenopsis Manta® Palau

Je raakt niet uitgekeken op de okergele bloemen die een prachtige roze gloed hebben. De *Manta*® *More*-serie heeft bloemen met een kenmerkend grote lip. *Palau* is een unieke kleur in deze serie.

Met een indrukwekkende bloeitijd van ruim 9 weken is *Manta*® *Palau* niet alleen een visueel spektakel maar ook een plant die uitstekend presteert.

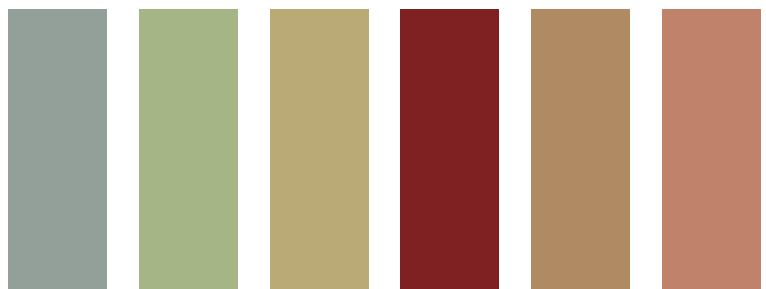
12øcm





Herfstige Weelde

Natuur, luxueus, Herfst, Design, Botanisch, Bloemig, Wonen, Huiselijk





484557



484717



Monstera
Thai Constellation



484718



Nephrolepis
Macho



Anthurium Essencia



484710



Alocasia Nubia



479551

Zijden bloemen

Zijden bloemen zijn enorm populair. Ze zijn zeer lang houdbaar, niet van echt te onderscheiden en erg decoratief. Veel consumenten kopen hun zijden bloemen in tuincentra!

Ga naar de webshop, kies het totale assortiment en filter vervolgens op "Zijden bloemen en planten"



484719



484709



475554



475633



475582



475599



475563



475559



Tradescantia Zebrina



Keramik Monta (diverse maten)



Keramik Mundy



485152



Keramik Apiro (diverse maten)



Tillandsia capitata



Aglaonema Dreamcatcher




Plants mix 'Urban'



484720



Keramik Harris (diverse maten)



484711



Poster A3: 488235



483662



Keramik Benson (diverse maten)



484729



Vaas Felipe

Autumnal Opulence



Ontdek de Tijdloze Schoonheid van Zijden Bloemen

Laat je betoveren door de eeuwige pracht van zijden bloemen - de perfecte manier om elke ruimte te transformeren met een vleugje natuurlijke elegantie. Bij ons vind je een weelde aan zijden creaties, met zorgvuldig vervaardigde bloemblaadjes en levensechte details die elke ruimte opfleuren.

Zijden bloemen zijn erg populair. Breng dit assortiment ook naar uw winkel. Zoek in het zoekveld naar 'Artificial' en ontdek alle soorten.







Potterie en Deco

MICA

MICA pots and deco

MICA[®]
DECORATIONS



ONZE NIEUWE COLLECTIE

Wij hebben twee prachtige pottenseries gevonden die perfect passen bij de najaarstrend. MILA heeft een matte voet en een glanzende bovenzijde. LIAM heeft schattige voetjes en een mix van structuren. Gecombineerd met deze planten maken ze een unieke collectie die alléén bij Javado te verkrijgen is!

Bekijk de gehele collectie op onze webshop.

COLLECTION
BY JAVADO



PHILODENDRON WHITE STRIPE + MiLa



Sansevieria MOONSHINE + MiLa



Bestel de nieuwe collectie via de webshop. Kies een vertrek vanaf 1 mei.



ANTHURIUM MIX + MiLa



AGLAONEMA WHITE JOY + MiLa



Rosa KORDANA GRANDE SUNSTAR + Liam



PHALAENOPSIS SURF SONG + Liam



ANTHURIUM MIX + Liam



CRASSULA HORN TREE + Liam

Urban Jungle Update

Filter op **SPECIALE PLANTEN** en je ziet ons uitgebreide aanbod bijzondere jungleplanten die besteld kunnen worden. Hiermee vul je gemakkelijk de afdeling "Indoor Jungle".

Uiteraard kun je hiernaast ook nog onze voorraad in de gaten houden. Daar worden regelmatig noviteiten ingezet voor de vrije verkoop.

Filter op **SPECIALE PLANTEN**



Anthurium vittarifolium

Maak je Anthuriumcollectie compleet



Anthurium luxurians



Anthurium forgetti



Anthurium villenaorum



Anthurium luxurians x radicans



Anthurium watermalienae



Anthurium Silver Bush Mint

Maak je Alocasiacollectie compleet



Alocasia 'Bisma Silver'



Alocasia 'Black Jack'

De bladstelen zijn prachtig gemarmerd en hebben kleine stekels. De bladeren hebben een prachtige roze-rode bladnerf. Kortom de 'Black Jack' is echt iets bijzonders. Van nature komt deze voor op de Solomoneilanden. Het is een moerasplant die graag vochtig gehouden wil worden.



Alocasia 'Corazon'



Alocasia 'Venusta'



Alocasia 'Lukiwan'



Alocasia scabriuscula



Alocasia 'Golden Bone'



Alocasia 'Polly Variegata'



Alocasia 'Ninja Variegata'



Alocasia 'Platinum'



Alocasia 'Antoro Velvet'



Hans Ammerlaan

"Wij hebben de omschakeling gemaakt om van obesitasplanten naar topatleten te gaan"

Ik stap binnen bij succulentenkwekerij OVATA. Lang geleden heette zijn bedrijf "Plantenkwekerij Hans Ammerlaan", maar toen Hans merkte dat iedereen daardoor alleen met hem wilde spreken en niet met zijn medewerkers, veranderde hij razendsnel de naam naar OVATA. Hans is namelijk het liefst bezig met kweken en organiseren. Maar voor het Javado Magazine maakt hij een uitzondering. Gelukkig maar, want wat die middag volgde had ik niet willen missen. Ga er maar eens goed voor zitten, hier komt een masterclass planten kweken nieuwe stijl.

Ik ben onder de indruk van deze schitterende kwekerij. Hoe is het ooit begonnen?

Het avontuur begon toen ik als jongentje van zeven een Crassula ovata kreeg van een buurman die mij leerde hoe ik daar stekjes van kon halen. Ik was er verzot op en begon mijn eigen plantjes op te kweken. Het overschot aan planten verkocht ik in het dorp. Tegen de tijd dat ik elf was, had ik zo veel planten dat ik ze, onder mijn vaders naam, ben gaan veilen. Tegen de tijd dat ik zestien was had ik een kas vol Crassula's en een medewerker, Rob, die nu nog steeds in dienst is.

En omschrijf eens waar het uiteindelijk toe geleid heeft?

We hebben nu een moderne succulentenkwekerij met een oppervlakte van 8 hectare. We hebben onze eigen ijzersterke rassen ontwikkeld en kweken samen met de natuur waardoor we heel weinig energie nodig hebben en juist heel efficiënt planten kweken die bovendien uitzonderlijk sterk zijn. Wij hebben de omschakeling gemaakt om van obesitas-planten naar topatleten te gaan.

Wat bedoel je daarmee?

Iedere plantenkweker wil dat zijn planten optimaal groeien zodat je per jaar, per vierkante meter een zo hoog mogelijke opbrengst krijgt. Simpel geschetst komt het er dan vaak op neer de groei te stimuleren met het erin stoppen van energie, water en voeding. De planten worden verwend en groeien inderdaad. Je moet ze alleen wel helpen om de ziektes en plagen te bestrijden. In een bos zie je nooit iemand kunstmestkorrels strooien en bestrijdingsmiddelen spuiten. De natuur heeft alles wat er nodig is. Dat wilde ik ook in mijn kas en ik ben



Revitaliseren van het water

Via een waterval komt het water in een silo met vulkanisch gesteente vol oeroude elementen en mineralen.

daar ingedoken met dezelfde passie die ik als jongetje al had voor de fascinerende plantenwereld. Wat volgde veranderde alles en ik kan alvast verklappen: de uitkomst is verbluffend.

Uiteindelijk draait het om fotosynthese. Hoe completer de fotosynthese hoe beter de groei en gezondheid van de plant. De bodem en het bodemleven zijn cruciaal. De bodem zit vol bacteriën, schimmels en allerlei voedingsstoffen. Maar ja, ik heb geen oeroude bosgrond tot mijn beschikking. Sterker nog, ik wil niet eens gebruikmaken van veengrond in mijn mengsel, het winnen van veengrond is schadelijk voor de natuur. Ik zal laten zien hoe wij werken.

We lopen naar een ruimte met een watersilo met een waterval erboven.

We hebben een volledig gesloten watersysteem. Het water is altijd in beweging. We revitaliseren het water, daar is deze waterval ook een onderdeel van. Deze techniek is afkomstig uit de wereld van de Koi-Karpers. We hebben geen UV-filters die bacteriën doden, maar we hebben juist een reservoir met bacteriën die, net zoals in de rioolzuivering, ongewenste stoffen afbreken. Bovendien



neemt het water in deze silo honderden elementen en voedingsstoffen op, onder andere afkomstig van oud gesteente, algen, zeewier en schimmels. En dit water – hij geeft me een bekertje – kun je gewoon drinken.

Het water heeft een prettige smaak. We lopen door naar een grote machine waar kweekpotten worden gevuld met potgrond.

Ook deze installatie is volledig uniek. De potgrond die erin gaat is een verhaal apart, dat zal ik zo vertellen {kader}, maar er gebeurt hier nog meer. Elke pot krijgt een scheut gerevitaliseerd water dat rijk is aan natuurlijke biostimulanten, schimmels, elementen en mineralen. Voor sommige middelen, zoals een bepaald wilgenextract, heeft het trouwens even geduurd voor ik het had gevonden. De potgrond is nu vochtig en bevat de microbiologie die de plant nodig heeft om een topatleet te worden.



Dan nu terug naar de verbluffende uitkomst van deze manier van kweken... De planten krijgen sterke wortels en maken complexe stikstofverbindingen. Ze groeien beter en hebben daar bovendien minder energie voor nodig. De planten kunnen lagere temperaturen verdragen en zijn veel minder gevoelig voor ziekten en plagen. Niet alleen is de plant zelf erg weerbaar, er is nog iets aan de hand. Een plant die op de oude manier geteeld wordt heeft veel nitraat (meststof) in zich. Daar smult de wolluis of spint van. Mijn planten hebben dat niet en zijn dus veel minder interessant.

De ongewenste beestjes die nog wel op onze planten komen worden gescout door de plantscouters die hangend

boven de planten alles goed bestuderen. Daar waar nodig verspreiden zij minuscule roofmijt die de beestjes biologisch bestrijden.

En nu is de balans gevonden?

Ze zeggen weleens dat duurzaam geproduceerde producten duurder zijn. Maar let op: niet-duurzaam telen is juist duurder. Je bent altijd meer geld kwijt aan energie, kunstmest en bestrijdingsmiddelen. De reis naar duurzaam telen is wel duur. Maar die is het dubbel en dwars waard - voor mij, voor de natuur en voor de consument die een sterke, weerbare plant krijgt. Dus ja, de balans is nu gevonden, maar het vergt wel discipline. Om de balans niet kwijt te raken, laten we alles wat we binnenkrijgen analyseren. Een deel van ons stek laten we door anderen vermeerderen dus onderzoeken we bij binnenkomst precies wat erin zit. Er mogen absoluut geen middelen in terug te vinden zijn die de natuurlijke balans verstoren. Hetzelfde geldt voor de potgrond, de biostimulanten, enzovoorts. Alles wordt geanalyseerd. Dus je moet het als volgt zien: ik ben een duurzame kweker in een uiterst moderne, geautomatiseerde kwekerij. ■



De plantscout bekijkt - hangend boven de planten - hoe het eraan toe gaat



Op de plekken waar het nodig is worden met deze machine biologische bestrijders over de planten verspreid.

SuPure®

De planten van kwekerij OVATA hebben de merknaam SuPure® gekregen. Met een SuPure® succulent heb je een sterke plant, gekweekt in harmonie met de natuur. Je bekijkt en bestelt het assortiment van OVATA snel door te zoeken op SuPure.



De reis naar veenvrij

Ruim zes jaar geleden begon de reis naar een veenvrije potgrond. Door steeds slechts 5% veen te vervangen per keer en dit slechts twee keer per jaar te doen, heeft het zes jaar geduurd om de 60% veen die in het mengsel zat te vervangen.

Gedurende deze reis zijn meer dan 500 potgrond- en plantanalyses gedaan die niet alleen hebben geleid tot een geweldige potgrond, maar ook voor een algemene verbetering van de kennis over plant en potgrond.



Dit is *Crassula ovata* 'Hulk'. Deze supersterke cultivar komt uit eigen veredeling. Hulk is niet alleen sterk maar ook mooi groen. Hans heeft Marvel Studio's in Amerika aangeschreven met de vraag of ze deze cultivar Hulk mochten noemen en was blij verrast toen ze akkoord gingen. De merknaam is nu beschermd en het is de enige plant die deze naam mag dragen.




Een succulent is een makkie.

Een succulent is een makkelijk te onderhouden kamerplant. Je zou zeggen dat het ook een makkelijke plant is om te kweken, maar toch is dat niet zo volgens Hans Ammerlaan. Succulenten zijn zogenaamde CAM-planten. Deze assimileren alleen 's nachts en groeien langzaam. CAM (Crassulacean Acid Metabolism)-planten groeien van nature onder omstandigheden waar het regelmatig droog en heet is. Om te voorkomen dat ze uitdrogen, zetten ze alleen 's nachts hun huidmondjes open en laten CO₂ voor de assimilatie binnen. In de teelt vergt dat een speciale behandeling.



Kwekerij Ovata heeft een ruim assortiment keramieke potten, passend bij de succulenten.



Alle planten gaan door de enorme sorteermachine. Ze worden automatisch gesorteerd. Van ieder formaat is vanaf dat moment bekend hoe lang het nog duurt voordat de plant uitgeleverd kan worden.



Halloween



464711



464698



486788



486796



464725



486789



486795



486790



486791



486792



486793



486518



488231



488230



485267



Halloween

486797



485217



486434



Allerheiligen



486435



454075



458683



486430



486429



486431



486433



486432



391436



428970



391439

Clematis

Kwekerij
J. van Zoest

Reis met ons terug naar Nederland in de Middeleeuwen, specifiek naar het jaar 1210. Toen werd Buckeskop gesticht. Zegt je dat niets? Inmiddels heet deze plaats Boskoop en heeft het wereldwijde bekendheid als boomkwekerijgebied. Dit artikel gaat over Clematis van kwekerij J. van Zoest, en ook deze kwekerij is nauw verbonden met de geschiedenis van dit dorp.

Geschiedenis van Nederland

Veel mensen weten dat grote gedeeltes van Nederland onder de zeespiegel liggen. Boskoop ligt ongeveer 2 meter onder zeeniveau. Van nature was dit een nat, onbewoonbaar veengebied. In de Middeleeuwen werden veel van dit soort gebieden ontgonnen en werd het veen gestoken en gebruikt als brandstof. Maar de Abdij die heerste over dit gebied had andere plannen. Door vele sloten te graven en met het opgegraven veen de percelen te verhogen is een landschap van langwerpige kavels ontstaan. De abdij verbood het steken van veen en liet er fruitbomen telen. Veen is een rijke voedingsbodem voor planten en nog steeds profiteren de Boskoopers van dit verbod.

Clematisspecialist

Terug naar het hier en nu. Kwekerij J. van Zoest is gelegen op zo'n typisch Boskoopse perceel: smal, ontzettend lang en omringd door sloten. De kwekerij heeft zich eind jaren negentig gespecialiseerd in het kweken van Clematis. Jan van Zoest had zelf al veel ervaring en kon het assortiment van een andere clematisteler overnemen. Ook kwam er een bekende veredelaar van Clematis in dienst. Zo komt het dat het assortiment vandaag de dag met meer dan 500 cultivars ontzettend groot is en veel rassen uit eigen veredeling kent.

Op een warme, zonnige dag bezocht ik de kwekerij. Fietsend over het middenpad trokken links en rechts eindeloze rijen clematis voorbij. Af en toe stapten Dorien van Zoest en ik af om mooie foto's te maken en te genieten van de zoemende bijen en de fladderende vlinders. Ik leerde dat ze enerzijds clematis telen die via handelaren zoals Javado bij tuincentra in heel Europa terechtkomen en anderzijds jongplanten kweken voor andere clematiskwekers.



De abdij van Rijnsburg had vele bezittingen waaronder Boskoop en Aalsmeer en bestond uitsluitend uit adellijke vrouwen.



Het typische landschap van langgerekte kavels en ontelbare sloten in de regio Boskoop





Ik heb een clematis, wat nu?

Het is belangrijk om een zojuist aangeschafte clematis met zorg te planten.

- Dompel de pot onder in een emmer water en laat de kluit zich volzuigen
- Kies een vochtige standplaats in de zon
- Verwijder de kweekpot
- Maak een groot plantgat, zo'n 5cm tot 10cm dieper dan de bovenkant van de kluit, de kluit moet intact blijven
- Geef net voor de clematis gaat bloeien een gieter water met voeding en dan nog wat water zonder voeding



Je bestelt het assortiment van kwekerij J. van Zoest in eenheden van 5 stuks. Handig toch? Op deze manier kun je een divers assortiment bestellen zonder dat de aantallen te groot worden. Op de kwekerij gaan ze met jouw bestelling aan de slag. Ze bundelen de verschillende soorten en verpakken ze op een manier die verzendkosten bespaart.

Bekijk het assortiment op onze webshop:

- Typ 'clematis' in het zoekveld
- Kies een artikel waarvan de foto een bloeiende clematis is
- Klik op het icoontje van het mannetje om het actuele assortiment te zien



Webshopfoto's van deze kweker zien er ongeveer zo uit.






Wist je dat de bloemen van de clematis vooral geliefd zijn onder bijen, hommels en zweefvliegen?



Deze beauty heet Clematis 'Dancing Dorian', vernoemd naar Dorian van Zoest.



Clematis 'Stella Bella' is een nieuwe cultivar van kwekerij J. van Zoest. Met deze halfklimmende clematis kun je alle kanten op. In een pot op het balkon doet hij het heel goed. Of plaats hem als een struik in de gemengde border. Het is ook schitterend om deze op lage hekken te laten groeien. Snij ook eens takjes met bloemknoppen af en laat ze in een vaas in bloei komen.



Clematis 'Betty Corning' heeft niet alleen lila, klokvormige bloemen, het is ook één van de clematissoorten die heerlijk geuren



Op de achterkant van het etiket vind je de volgende informatie:

- standplaats
- bloeitijd
- bloemgrootte
- planthoogte
- Snoeihoogte en snoei maand
- aanplantinstructie
- symbool indien aantrekkelijk voor insecten
- symbool indien zaadpluizen na bloei
- symbool indien geurend



Clematis GLORIOUS RED® is een prachtige nieuwe cultivar met dieprode bloemen en contrasterend citroengeel hart. Dit is een sterke cultivar die van juni tot september bloeit.



Cees van Soest

De tuinplantenrubriek

Heuchera

Steeds als ik onze omzetcijfers van tuinplanten bekijk, zie ik Heuchera er hoog genoteerd tussen staan. Het purperklokje is uitgegroeid tot een zeer geliefde tuinplant. Lopend op een kwekerij tussen kleurrijke velden vol Heuchera kan ik niet anders dan enthousiast worden van zoveel natuurschoon. Het is vooral de inzet geweest van veredelaars die door middel van het maken van vele kruisingen een sterke en veelzijdige musthave tuinplant van dit geslacht hebben gemaakt. Lees snel verder.

De kracht van het kruisen


Heuchera is een vaste plantengeslacht dat van nature voorkomt in Noord-Amerika waar verschillende soorten in zeer uiteenlopende omstandigheden groeien. Pas toen veredelaars soorten met elkaar zijn gaan kruisen, ontstonden de variëteiten die we nu kennen als gemakkelijk te verzorgen tuinplanten. Een groot deel van deze planten zijn hybriden van *H. americana*, *H. micrantha*, *H. sanguinea* en *H. villosa*. Niet alleen zorgt deze veredeling voor een verhoogde sierwaarde, het levert ook sterkere planten op die goed groeien op diverse bodemsoorten.



Maar hier stopt het nog niet! Heuchera is ook succesvol gekruist met het plantengeslacht Tiarella. Het geslacht wat hierdoor ontstaat wordt **Heucherella** genoemd. De Heucherella heeft de bijzondere bladkleuren van de Heuchera en de donkere bladtkening van Tiarella.



Heucherella White Revolution



Palace Purple

Een van de eerste succesvolle hybriden is Heuchera Palace Purple. Dit soort is geroemd om haar fantastische kleuren. Het blad verandert van kleur: van olijfgroen, bronsgroen naar donkerpaars met een wijnrode onderkant. Wist je dat dit soort is vernoemd naar Queen's Palace in Kew Gardens? Hier werden de allereerste planten gekweekt. Nog steeds is dit soort in de handel verkrijgbaar.



Het gebruik van vaste planten in terrassen balkonarrangementen is de laatste jaren steeds populairder geworden. Kijk eens hoe mooi Heuchera's zorgen voor vorm en contrast.

Delen is vermenigvuldigen

Er is een eenvoudige manier om meer Heuchera's in je tuin te krijgen. Je kunt een volgroeide Heuchera in het voorjaar uitgraven, de plant met kluit en al in tweeën splitsen en ze vervolgens apart van elkaar weer planten. Je krijgt niet alleen meer Heuchera's, het stimuleert ook de groei.



De aantrekkingskracht van Heuchera

- Zorgt voor contrastkleuren in de tuin
- Kan goed in de schaduw groeien
- De bladeren veranderen van kleur
- Droogte resistent
- De meeste soorten bloeien uitbundig met sierlijke bloemstelen

Verzorgingstips

- Heuchera's kunnen op veel plekken in de tuin geplant worden: schaduw, half schaduw tot volle zon... alles is mogelijk. (Volle zon in droge, warme gebieden is niet aan te raden)
- Heuchera gedijt in een goed waterdoorlatende grond.
- Een gevestigde volwassen Heuchera is enigszins droogte tolerant, maar het is beter om in periode van droogte water te geven.



De wereld van GARDENGIRLS®

Winterharde calluna's die hun kleuren extra lang behouden

Garden
Girls®



Half augustus begint ons sierfruitseizoen


Zoek in de webshop naar 'cucurbita' om het hele assortiment te zien
Houd rekening met 24 uur extra besteltijd



CALUNA SPECIALE SOORTEN



Fluffy®
Het meest pluizige en fluwelen blad dat je ooit zult zien, de Calluna Fluffy® is uniek!



Rasta Girls®
Dé Calluna met hangende takken vol bloemknoppen voor een vrolijk en creatief effect.



Sunset Fire®
Een trio waar de vonken vanaf vliegen. Sunset Fire® is herfst in optima forma.



Herbstlavendel
Droom van een lavendelveld. De Calluna Herbstlavendel is een robuust soort met een bijzondere lavendelkleur.

Seizoen Must Have's A/Z

Augustus - September - Oktober

Bladhoudend



Camellia Winter Perfume

Camellia Black Lace



Eucalyptus gunnii



Euonymus



Skimmia Festival



Skimmia Merlot



Skimmia Mamma Mia



Skimmia rubella



Skimmia White Dwarf



Skimmia Finchy



Nandina Twilight

Nandina Lemon Lime

Nandina Obsessed



Hebe Addenda



Leucothoe Color Diamond

Leucothoe Curly Red

Leucothoe Little Flames

Leucothoe Zeblid



Photinia Carré Rouge

Photinia Pink Crispy



Photinia Little Red Robin



Pieris Little Heath



Pieris Flaming Silver



Calluna Beauty Ladies



Calluna Garden Girls Trio



Calluna Beauty Ladies High Five



Erica Kramer's Rote



Erica gracilis



Gaultheria Big Berry

Gaultheria (Pernettya)



Abelia grandiflora
Land Ladies



Callicarpa bod. Profusion



Hypericum Miracle



Perovskia
Blue Spire



Hydrangea
Euphoria Pink



Pyracantha

Bladverliezend



Ajuga
Burgundy Glow



Anemone
Emmy Deep Rose



Anemone
Fantasy Belle



Cyclamen hed
Autumn mix



Heuchera
Indian Summer



Gentiana
Rocky Diamond



Liriope
Royal Purple



Sedum seduction
La Vie en Rose




Sedum Spot On
Deep Rose



Saxifraga
Dancing Pixies


Vaste planten



Everest



Everillo



Prairie fire


Carex



Pumila



Tiny Pampa

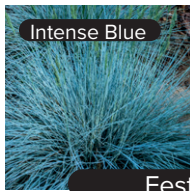


Rosea

Cortaderia



Amilime




Intense Blue




Amigold

Deschampsia

Festuca



Red Chief



Strictus




Malepartus


Miscanthus




Fireworks



Hameln

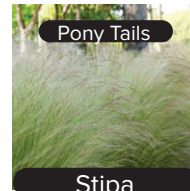


Rubrum



Little Bunny

Pennisetum



Pony Tails

Stipa

Grassen

