

N° 15

Aug - Sep - Okt

40

1982 - 2022

# Javado Magazine

18 Seiten zum Thema  
**Nachhaltigkeit**

**Strahlend in den Herbst!**

Hinter den Kulissen bei  
**Your Natural Orchid**

**Monstera siltepecana**  
und viele andere besondere  
Pflanzen



**Der Beitrag von Javado für die Chelsea Flower Show: Iris Fran's Gold**

Zusammen mit der Gärtnerei Burncoose hat Javado eine besondere Pflanze für den Wettbewerb „Pflanze des Jahres“ der Chelsea Flower Show eingereicht: **Iris siberica Fran's Gold**.

Die eleganten, limettenfarbenen Blätter fallen sofort auf und können als Farbkontrast im Beet eingesetzt werden. Auch die blauen und gelben Blüten sind eine Augenweide und ziehen viele Bestäuber an. Ab Ende Juni färben sich die Blätter dunkelgrün.

Iris Fran's Gold wurde vor Jahren durch Zufall von Jim Clarke entdeckt. Mit großer Hingabe und einem festen Glauben an diese besondere Pflanze bringen er und seine Frau Fran diese Iris nun auf den Markt.

**Bienenpark rund um das Javado-Gelände angelegt**

Am Rande unseres Firmengeländes wurde ein wundervoller Bienenpark eingerichtet. Es wurden Bäume und Sträucher gepflanzt, der Graben wurde mit einem natürlichen Ufer versehen und vor allem wurden viele einheimische Pflanzenarten gesät.

Diese Initiative ist in Zusammenarbeit mit den anderen Unternehmen in unserem Gewerbegebiet entstanden.



**Javado gewinnt mit Alocasia Silver Dragon bei der HTA National Plant Show**

Mit insgesamt 137 Einsendungen hatte der diesjährige Wettbewerb für neue Pflanzen mehr Teilnehmer als je zuvor. Die Kategorie Zimmerpflanzen war besonders gut bestückt.

Die Alocasia Silver Dragon wurde zur besten Zimmerpflanze gewählt. Die Jury lobte die besondere Farbe mit metallischem Glanz in Kombination mit der schönen Blattform und der Widerstandsfähigkeit der Blätter.

Javado und der betreffende Züchter sind sehr stolz auf diese Auszeichnung. Haben Sie bereits Erfahrung mit der Silver Dragon? Wir haben jede Woche eine ordentliche Anzahl verfügbar.



Suchen Sie nach schönen, stimmungsvollen Bildern mit Pflanzen? Schauen Sie sich unsere Online-Datenbank an.





### Caladium XL

Sind Sie auch so angetan von der Erscheinung des Caladium auf der Verkaufsfläche? Dann ist die Serie Caladium XL, die in einem 24-cm-Topf kultiviert wird, wirklich etwas für Sie. Sie ist noch bis etwa 20. August erhältlich.

### Messe Aalsmeer 2022

Tragen Sie das bitte schon einmal in Ihren Terminkalender ein: Am 9., 10. und 11. November wird die Welt der Zierpflanzenzucht in die Niederlande kommen, um drei Tage lang die Tradefair Aalsmeer zu genießen.

Haben Sie vor, diese Messe zu besuchen? Lassen Sie es uns bitte wissen, damit wir Ihren Messetermin möglicherweise mit Besuchen bei den Züchtern kombinieren können.



## Colofon

Eine Veröffentlichung von:  
 Javadoplant B.V.  
 Venus 116  
 2675 LN Honselersdijk  
 Niederlande

Das Javado Magazin erscheint viermal im Jahr und wird in sechs Sprachen veröffentlicht (Englisch, Französisch, Deutsch, Spanisch, Tschechisch und Niederländisch).

Nichts in dieser Publikation darf ohne vorherige schriftliche Zustimmung von Javadoplant in irgendeiner Form reproduziert werden. Obwohl der Inhalt dieses Magazins mit größter Sorgfalt zusammengestellt wurde, sind der Herausgeber und seine Mitarbeiter nicht für etwaige Ungenauigkeiten verantwortlich.

**Alle Produkte sind verfügbar, solange der Vorrat reicht. Fragen Sie Javadoplant nach dem Preis und der Verfügbarkeit.**

### Redaktion:

Javadoplant BV, Abteilung Marketing  
 E: [marketing@javadoplant.com](mailto:marketing@javadoplant.com)  
 Redaktionsmitarbeit: Fred Beekenkamp, Michel Heemskerk, Tanja Van Bijlevelt  
 Chefredakteur: Gerson Aalbrecht



### Gute Idee: Pflanzentöpfe sammeln

In den Gartencentern von Notcutts (GB) können Verbraucher ihre leeren Pflanzentöpfe zum Recycling oder zur Verwendung durch andere abgeben. Dieser Service wurde begeistert aufgenommen (auch in den sozialen Medien).

# DER NACHHALTIGE GARTEN

## im Geschäft

**Die Verbraucher verlangen zunehmend nachhaltige Produkte und Lösungen. Auch in Zeitungsartikeln, im Fernsehen, im Internet und in Zeitschriften werden sie immer öfter darauf hingewiesen. Untersuchungen zeigen auch, dass die Verbraucher der Nachhaltigkeit immer mehr Bedeutung beimessen.**

Es ist auch eigentlich wirklich sehr schön, dass jeder, der einen Balkon oder einen Garten hat, etwas zur Wiederherstellung der Artenvielfalt beitragen kann. Als Gartencenter können Sie diese Verbraucher unterstützen, indem Sie einen Block zum Thema Nachhaltigkeit einrichten. Wir möchten Sie hierbei gerne unterstützen und Ihnen einige Tipps für die Nachhaltigkeitsabteilung geben.

### Ratschläge für Verbraucher:

- Erkundigen Sie sich nach den Bedingungen im Garten. Es ist wichtig, dass die gewünschten Pflanzen für den Standort geeignet sind. Wenn eine Pflanze an der falschen Stelle steht und abstirbt, ist das alles andere als nachhaltig.
- Geben Sie Ratschläge für einen gesunden Boden. Besprechen Sie die Möglichkeit, eigenen Kompost mit einer Komposttonne herzustellen und welche Pflanzen gedüngt werden müssen und welche nicht.
- Helfen Sie den Bienen und Schmetterlingen (und anderen Bestäubern) mit den richtigen blühenden Gartenpflanzen. Wählen Sie Sorten mit einfachen Blüten, da doppelblütige Sorten keinen oder kaum Nektar produzieren.
- Auch Wirtspflanzen wie der Efeu sind für Schmetterlinge wichtig.
- Sträucher mit Beeren sind wichtig für die Vögel
- Je mehr verschiedene Pflanzen ein Garten hat, desto mehr verschiedene Tiere zieht er an und desto besser ist es für die Artenvielfalt. Ein weiterer Vorteil ist, dass in einem natürlichen Garten ein Gleichgewicht geschaffen wird.
- Ein Wasserspiel wirkt Wunder für das Leben im Garten. Ein großer, natürlicher Teich ist wunderschön, aber auch ein kleiner Tümpel ist eine willkommene Ergänzung.
- Schließlich ist es nicht schlecht, klein anzufangen. Verbraucher sollten sich nicht überwältigt fühlen. Es ist ein schönes erstes Projekt, einige Fliesen aus dem Garten zu entfernen und die Stelle in eine Ecke mit Schmetterlingspflanzen zu verwandeln.



### Klimasicherer Garten

Wir erleben immer mehr Dürreperioden und sintfluartige Regenfälle. Wenn die Gärten gepflastert sind, verschwindet das Regenwasser in der Kanalisation, die immer häufiger überläuft. Ein grüner Garten ist ein klimaresistenter Garten. Er hält selbst das Wasser zurück und verhindert Überschwemmungen. Außerdem ist die Temperatur in einem grünen Garten während einer Hitzewelle viel niedriger. Beraten Sie die Kunden, wie man Fliesen durch Pflanzen, Rasen und Kies ersetzt und wie man Regenwasser in einer Regentonne auffängt.



### Ideen für die Nachhaltigkeitsabteilung

Sie können die folgenden Kategorien in die Nachhaltigkeitsabteilung einbeziehen:

- Insektenhotels, Schmetterlingshäuser und Vogelhäuser
- Futter für Gartenvögel
- Regentonnen
- Kompostbehälter
- Torffreie Blumenerde
- Sedum-Matten für begrünte Dächer
- Wannen usw. für Minitische
- Bücher über den wilden Garten, Gartenvögel, usw.



Lythrum

### Pflanzen für den nachhaltigen Garten

Mit einem passenden Pflanzensortiment wird die Abteilung erst richtig lebendig. Wir möchten gerne einige Vorschläge machen.

### Blühende Bienen- und Schmetterlingspflanzen

Achillea	Nepeta
Ajuga	Phlox paniculata
Agastache	Rudbeckia
Aster	Salvia officinalis
Buddleja	Sedum spectabile
Erysimum	Verbena bonariensis
Lavandula angustifolia	Veronica longifolia
Lythrum	



Agastache



Rudbeckia

### Wirtspflanzen

Hedera helix	Ilex aquifolium
Cytisus scoparius	Cirsium
Lythrum salicaria	Humulus lupulus



### Schattenpflanzen

Aconitum	Geranium
Ajuga	Hosta
Brunnera	Polystichum
Dicentra	Pulmonaria
Digitalis	Vinca minor
Dryopteris	



Ribes rubrum

### Pflanzen für die Vögel

Aucuba japonica	Ribes rubrum
Cornus	Rubus idaeus
Corylus	Sambucus nigra
Ilex aquifolium	Taxus baccata
Juniperus communis	Vaccinium vitis-idaea
Ribes nigrum	



Polystichum





### Biologische Frühjahrs-Blumenzwiebeln

In den Monaten Februar und März sind Zwiebelblumen wie Muscari und Krokus eine wichtige Nahrungsquelle für die frühen Bienenarten. Mit dem Sortiment an biologischen Frühjahrs-Blumenzwiebeln können Sie diese fröhlichen Brummer in Ihren Garten locken.

Ab Anfang September ist das Sortiment an biologischen Zwiebelblumen eine perfekte Ergänzung für die nachhaltige Abteilung. Gehen Sie auf dem Startbildschirm des Webshops zu „Gepackte Blumenzwiebeln“ und suchen Sie dann nach dem Wort „BIO“.



### Tasty Green Bio: schmackhaft für Mensch und Tier

Eine große Auswahl an biologisch angebauten Obstbäumen (weiches Obst) finden Sie in unserem Webshop unter dem Namen „Tasty Green Bio“.

Diese Pflanzen sind ideal für die nachhaltige Abteilung. Man bekommt leckere Früchte aus eigenem Garten und was Sie nicht selbst essen können, überlassen Sie den Gartenvögeln.



Foto: Margaret Holland ©

### Gewöhnt euch dran: Insekten im Garten gehören dazu

Ein natürlicher Garten ist ein grüner Garten voller nützlicher Lebewesen, und dazu gehören natürlich auch Insekten. In diesem Frühjahr wurde in niederländischen Gartenzentren eine Kampagne gestartet, die den Verbrauchern zeigen soll, dass Insekten nicht automatisch bekämpft werden müssen.

### Nützliche Tiere

Insekten sorgen für ein natürliches Gleichgewicht. Insekten sind natürliche Schädlingsbekämpfer, und Insekten sorgen für einen gesünderen Boden, was wiederum zu widerstandsfähigeren Pflanzen führt.

### Suchbild

Die teilnehmenden Gärtnereien haben zehn nützliche Tiere unter den Pflanzen im Gartencenter versteckt. Die Kinder erhalten ein Suchblatt mit lustigen Informationen und gehen auf Entdeckungsreise.



Quelle: Tuinbranche Nederland / Velt



### Torffreie Blumenerde

Der Torf in Blumenerde wird aus Torfmooren gewonnen. Torfmoore speichern große Mengen an CO<sub>2</sub> und haben ein besonderes Ökosystem.

Das Bewusstsein, dass Alternativen zum Torf gesucht werden müssen, ist im letzten Jahr deutlich gewachsen. Viele Erzeuger reduzieren die Torfmenge und experimentieren mit nachhaltigen Alternativen.

Torffreie Blumenerde für den Verbraucher darf in der Abteilung für Nachhaltigkeit auch nicht fehlen. Wir führen die Artikelnummer 419380: torffreie Blumenerde 20 Liter.

**Machen Sie Ihren eigenen Minitteich**  
 Verbraucher können mit den Zinkbecken, die wir derzeit auf Lager haben, ihren eigenen Minitteich bauen. Es funktioniert gut in Kombination mit dem 6er-Pack einheimischer Wasserpflanzen.

417033

49 x 27cm  
 423233

Ø 41cm  
 423234



Insektenhotel  
 425109

Bienenhaus  
 425107




Marienkäferhaus  
 425111

Schmetterlingshaus  
 425108



Insektenhotel 'Kids in the Garden'  
 mit Lackset 425110



## DER NACHHALTIGE GARTEN

- VERBESSERT DIE ARTENVIELFALT
- VERHINDERT ÜBERSCHWEMMUNGEN
- BENÖTIGT WENIG PFLEGE



### WAS KÖNNEN SIE TUN?

- MAXIMAL 30 % DES GARTENS PFLASTERN
- FÜR BIENEFREUNDLICHE PFLANZEN SORGEN
- STRÄUCHER MIT BEEREN FÜR DIE VÖGEL PFLANZEN
- EIN INSEKTENHOTEL AUFHÄNGEN
- REGENWASSER SAMMELN
- SELBST KOMPOST MACHEN
- NICHT ZU ORDENTLICH SEIN UND DER NATUR IHREN LAUF LASSEN



### Poster

Vervollständigen Sie die Abteilung für Nachhaltigkeit mit diesem Poster. Wir bieten das Poster im A3- und im A4-Format.

A3: 426623

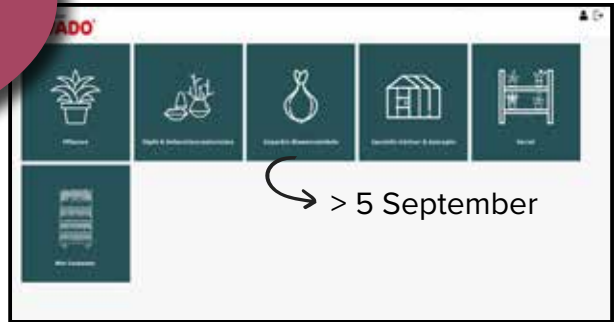
A4: 426622

# Das komplette Blumenzwiebel-sortiment jetzt online



Blumenzwiebeln  
im Herbst pflanzen =  
Freude im Frühjahr

Ganz einfach online bestellen:



Online-Katalog





EXPO 2022  
**FLORIADÉ**  
 AMSTERDAM - ALMERE NL

Bei unserem Besuch auf der Floriade2022 haben wir einen wichtigen Trend festgestellt: ein warmes Herz für die Natur. Hier zeigen wir nur einige Beispiele.

Die Floriade2022 kann bis zum 9. Oktober besucht werden.



Einrichtung des Gartencenters „Fliesen raus, Pflanzen rein!“ Der ideale Garten ist zu 1/3 gepflastert und zu 2/3 begrünt.



Ein biodiverser Garten ist nicht nur gut für Mensch und Tier, sondern auch schön!



Totholz im Garten bringt Leben! Mit ein paar Baumstümpfen erhöhen Sie die Artenvielfalt und verleihen dem Garten eine zusätzliche Dimension.



Stadtgarten mit essbaren Pflanzen.



Sonnenkollektoren und Sedum-Matten sind eine gute Kombination. Die Vegetation senkt die Temperatur, sodass die Sonnenkollektoren besser funktionieren.



Ist es nicht eine Schande, den vertikalen Raum nicht zu nutzen, wenn er mit Fassadengärten wie diesem so schön gestaltet werden kann?



Eine kleinräumige, naturnahe Landwirtschaft ist eine Wohltat für die Sinne und die Tiere.



Die Erhöhungen im Garten können auch als Pflanzgefäße verwendet werden.

## Plantics entwickelt nachhaltige Alternative zu Anzuchttopfen aus Plastik

Wäre es nicht wunderbar, wenn man Pflanzen in biologisch abbaubaren Töpfen anbauen könnte? Es gibt bereits verschiedene Töpfe, die aus Papierzellstoff hergestellt werden. Das Problem ist, dass die Pflanzen Wasser brauchen und die Töpfe deshalb während der Kultivierung zerfallen. Ein Papiertopf scheint leider unmöglich zu sein. Oder?

Das junge Technologieunternehmen Plantics hat entdeckt, dass es nicht unmöglich ist, Papiertöpfe zu verwenden, wenn man die Töpfe mit den richtigen biologisch abbaubaren, natürlichen Bioharzen imprägniert.



Sie haben begonnen, mit vorhandenen Papiertöpfen zu arbeiten, und nach der Behandlung ist der Topf viel steifer und eignet sich, um Pflanzen darin wachsen zu lassen, ohne dass der Topf zu früh zerfällt.

Tobias van der Poel und Bas Nieuweboer haben gemeinsam bereits Tausende von Töpfen behandelt. Jetzt ist es an der Zeit, den Maßstab zu vergrößern. Die Imprägnierung der Töpfe sollte automatisiert werden, damit sie größere Mengen liefern können. Gemeinsam mit den Züchtern muss das ideale Design des Topfs fein abgestimmt werden, damit es besser in die automatisierten Arbeitsabläufe der Züchter passt. Wir werden die Entwicklungen im Auge behalten.



Tobias van der Poel (l) und Bas Nieuweboer (r)



Exotische  
Wohnwoche



KW 34:  
22/8 - 26/8



# Nachhaltige Revolution für Kletterpflanzen

Moos-Stäbe sind beliebter denn je, aber ein Moos-Stab besteht aus einem PVC-Rohr, Sisal und Eisenstiften. Diese Rohstoffe sind jedoch nicht nachhaltig und das Endprodukt ist nicht einfach zu recyceln. Der Gärtner Bart Janssen züchtet Zimmerpflanzen auf Moos-Stäben und wollte sein Produkt nachhaltiger gestalten.

Letztendlich führte seine Suche zu einem wunderbaren, innovativen Produkt: ein **nachhaltig produzierter** und zu **100 % biologisch abbaubarer** Kletterstab. „Kratiste“ ist der Name dieses Konzepts und des jungen Unternehmens, das dahinter steht. Das ist das griechische Wort für „halten“.



Der Kletterstab hat eine sehr grobe Struktur, die sehr natürlich aussieht. Kletterpflanzen lassen sich ganz leicht an dieser Struktur befestigen und Zweige können mit ebenfalls kompostierbaren Clips fixiert werden, die in die vorgestanzten Schlitze des Stabs passen. Bart ist sehr zufrieden damit, wie die Pflanzen mit den neuen Kletterstäben wachsen.



Der Kratiste Kletterstab wird aus Pflanzenfasern (Kartoffelschalen und Miscanthus) hergestellt. Die Kartoffelschalen sind ein Restprodukt eines Pommes-Frites-Herstellers und das Miscanthus-Gras kann entlang der Autobahn geerntet werden, wo es gepflanzt wurde, um Stickstoff aus der Luft zu binden.



Dieses besondere Produkt ist CO<sub>2</sub>-positiv: Die Pflanzenfasern haben CO<sub>2</sub> gespeichert, und wenn der Kletterstab kompostiert wird, wird dieses im Boden gebunden.

## Der nachhaltige Kletterstab für Ihr Geschäft

Solange der Kletterstab beim Kunden steht, wird er nicht kompostieren. Man kann die Pflanze sogar über die Spitze des Kletterstabs gießen. Jede Pflanze ist mit einem deutlichen Etikett versehen, das den Kunden gründliche Informationen liefert.

Die Marktnachfrage nach diesem neuen Produkt ist groß, bestellen Sie noch heute.



Suchen Sie nach **'Kratiste'**

Die Kletterstäben können auch separat bestellt werden



Thema



358709



310783



406031



324911



410919



254899

Poster A4  
421745



418428

Sie können eine schöne Präsentation mit Pflanzen zusammenstellen, die kein Plastik enthalten!



421744

# Null

# Kunststoffe



356738



403766



279365



342465



Cees van Soest

# Die Gartenpflanzenrubrik

In seiner Gartenpflanzenrubrik liefert Cees, Einkäufer für Gartenpflanzen, interessante Informationen und Wissenswertes über besondere Pflanzen.

## Sedum telephium

Als ich hörte, dass es in diesem Magazin um Nachhaltigkeit geht, dachte ich an die große Fetthenne (*Sedum telephium*). Mit dieser einfachen, robusten Gartenpflanze können Sie einen wertvollen Beitrag zur Artenvielfalt in Ihrem eigenen Garten leisten. Lesen Sie weiter.

↳ Lebender Verbandskasten

### Wissenswertes

Unsere Vorfahren verwendeten diese Pflanze als Wundheilmittel und Blutstiller. Natürlich möchte man eine so wichtige Pflanze gerne in der Nähe haben. Aus diesem Grund ist die große Fetthenne eine der ältesten Gartenpflanzen und in ganz Europa weit verbreitet.

### Wie lautet mein Name?

Sie finden die große Fetthenne im Handel unter dem alten Namen *Sedum telephium*. Der botanische Name wurde jedoch inzwischen in *Hylotelephium telephium* geändert.

Wo wir gerade von Namen sprechen, woher kommt das Telephium? Es wird angenommen, dass sich der Name auf König Telephus bezieht. Er litt unter einer Speerwunde, die nicht heilen wollte. Telephium wurde daher zum medizinischen Begriff für ein besonderes Magengeschwür, das schwer zu behandeln war. In der Vergangenheit wurden die jungen Blätter zur Behandlung von Magengeschwüren gegessen.

### Einfache Gartenpflanze

Diese mehrjährige kräuterartige Staude ist sehr winterhart und trockenheitsverträglich. Während andere Sedum-Arten einen sonnigen Standort benötigen, kommt die große Fetthenne auch mit schattigen Plätzen erstaunlich gut zurecht.

Im Frühjahr erscheinen Stängel mit fleischigen Blättern, die schnell wachsen. Im Sommer bilden sich doldenartige, verzweigte Blütentrauben. Nach der Blüte sterben die oberirdischen Teile der Pflanze im Herbst ab.

### Wissenswertes

Die große Fetthenne ist nicht nur eine Heilpflanze, sondern auch eine Nahrungspflanze. Die jungen Blätter, die im Frühjahr erscheinen, verleihen einem Salat einen würzigen Geschmack. Die gekochte Wurzel kann als Würze in Suppen und Eintöpfen verwendet werden.

## Einheimische europäische Bienen- und Hummelpflanze

*Sedum telephium* ist in Europa heimisch. Der große Vorteil der einheimischen Pflanzen ist, dass sie sich gemeinsam mit den hier vorkommenden Insekten entwickelt haben, d. h. die Pflanze und ihre Bestäuber sind perfekt aufeinander abgestimmt.

Die große Fetthenne ist dafür bekannt, dass sie neben Motten und Schmetterlingen auch viele Wildbienenarten anlockt. Leider ist es um die Insekten weltweit nicht gut bestellt. Sie können jede Hilfe gebrauchen, die wir bieten können.

Wussten Sie, dass Wildbienen viel effizienter bestäuben als Honigbienen? Die meisten Wildbienen leben als Einzelgänger. Sie bauen ihr Nest in einem sandigen Boden, einem hohlen Stängel, einem leeren Schneckenhaus oder in morschem Holz.

Wildbienen sind harmlos. Sie stechen nur im äußersten Notfall und der Stachel ist oft zu klein, um unsere Haut zu durchdringen. Die bekannteste Wildbienenart ist die Hummel. In Europa gibt es etwa 68 Hummelarten.



Furchebiene



Kleine Sandbiene



Maskenbiene

Biologische Vielfalt

Maskenbiene ↷



### Wissenswertes

Es macht Spaß und ist einfach, die Artenvielfalt in Ihrem Garten zu verbessern. Pflanzen Sie viele verschiedene Pflanzen, Bäume und Sträucher, darunter möglichst viele einheimische Arten. Hängen Sie ein Insektenhotel auf, stellen Sie Wasser im Garten zur Verfügung und seien Sie nicht zu ordentlich. Unaufgeräumte Ecken sind heiß begehrt.

### Gartenarchitektur mit *Sedum telephium*

Mit einer Länge von etwa 50 cm wächst die große Fetthenne viel höher als die meisten anderen *Sedum*-Pflanzen. Sie lässt sich sehr gut mit Stauden und Gräsern in einem Staudenbeet kombinieren. Auch in einem Kies- oder Steingarten ist sie eine ausgezeichnete Wahl.



### Standort

Überraschenderweise kann die große Fetthenne auch Schatten vertragen. Auch Sonne ist kein Problem, außer bei Sorten mit roten Stängeln, die bei voller Sonne hässliche Flecken bekommen. In freier Wildbahn sieht man sie oft an leicht beschatteten Waldrändern.

### Boden

Die meisten Bodenarten sind möglich, solange sie feuchtigkeitsdurchlässig sind. Der ideale Boden ist sandig, ziemlich nährstoffreich und leicht feucht.

### Beschneiden

Lassen Sie die Blütenstängel mit den verblühten Blüten den ganzen Winter über stehen, das schützt die Pflanze und ist ein schöner Anblick im winterlichen Garten. Kurz vor dem Austreiben der neuen Triebe entfernen Sie die alten Triebe.

Die Nachhaltigkeit von Gartenbaubetrieben wird durch Registrierung und Zertifizierung transparent und messbar gemacht und vom Markt zunehmend gewünscht/gefordert.  
**Wie sieht diese Welt aus?**

Veredler | Züchter | Exporteure | Einzelhändler

INTERNATIONALER GARTENBAUSEKTOR

„Wir haben die Verantwortung, eine nachhaltigere Branche zu schaffen“



Genauso wichtig wie die von FSI gesetzten Ziele und Anforderungen ist das enorme Netzwerk, das geschaffen wurde. Große Namen, oft große Konkurrenten, setzen sich regelmäßig an einen Tisch, um gemeinsam an einer nachhaltigen Zukunft zu arbeiten.

Seit 2013 ist FSI die zentrale treibende Kraft, um den Gartenbau-sektor nachhaltiger zu gestalten. In dieser gemeinsamen Initiative wurden Anforderungen für eine zuverlässige Umweltregistrierung, eine verantwortungsvolle Produktion und ein verantwortungsbewusstes Verhalten festgelegt.

Große Einzelhändler: „Nur Erzeuger, die nachweislich die Anforderungen erfüllen, dürfen an uns liefern.“

ZERTIFIZIERUNG

Es gibt verschiedene Zertifikate, die Gartenbaubetriebe erhalten können, um offiziell die Anforderungen von FSI zu erfüllen.  
 Es werden drei Säulen unterschieden: Bewährte Verfahren, Umwelt und Soziales.

	Good	Environment-friendly	Secure
AMFOR CODE OF CONDUCT			●
OHAS GROWER STANDARD	●		
EHPEA CODE OF PRACTICE	●		●
ETI BASE CODE / SMETA			●
EU ORGANIC FARMING	●		
FAIR TRADE HIRED LABOUR STANDARD			●
FLOWERIDE® SUSTAINABLE FLOWERS STANDARD	●	●	●
GLOBALG.A.P. FLORICULTURE STANDARD	●		
GLOBALG.A.P. ISA MODULE (ADD-ON)		●	
KENYA FLOWER COUNCIL SILVER STANDARD	●	●	●
MPS-GAP	●	●	●
MPS-ABC		●	●
MPS-SQ		●	●
RAINFOREST ALLIANCE CERTIFICATE			●
SESA SOCIAL STANDARD			●
SESA ENVIRONMENTAL STANDARD		●	
SABODD STANDARD			●
USDA NATIONAL ORGANIC PROGRAM	●		

Das MPS ist unter Zierpflanzenzüchtern bei weitem am populärsten. Auf der nächsten Seite erfahren Sie, was die MPS-Zertifizierung beinhaltet.

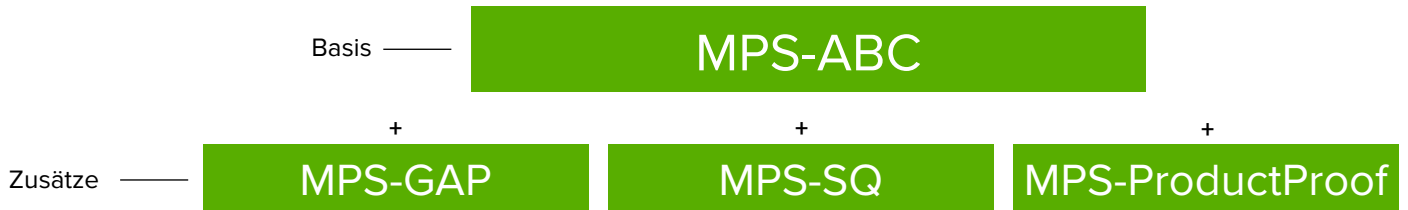






MPS ist eine Organisation, die 1995 gegründet wurde, um einen Einblick in die Nachhaltigkeit des internationalen Blumenzuchtsektors zu geben. MPS zielt darauf ab, dass der Sektor verantwortungsvoller produziert.

Inzwischen hat MPS über 3.500 Teilnehmer in 50 verschiedenen Ländern.



*Erfüllt die Umwelanforderungen von FSI*

### MPS-ABC Umweltzertifizierung

Gesichertes Registrierungssystem für:

- Pflanzenschutzmittel
- Energie
- Düngemittel
- Wasser
- Abfall

MPS-ABC ist mehr als nur ein Zertifikat. Es handelt sich um ein Überwachungsinstrument, das es Unternehmen ermöglicht, die richtigen Maßnahmen zu ergreifen, um ihre Umweltauswirkungen zu verringern.

*Erfüllt die „Good Practices“ Anforderungen der FSI*

### MPS-GAP (Good Agricultural Practices)

Dieser Zusatz konzentriert sich auf Rückverfolgbarkeit, Sicherheit und Umweltmanagement.

*Erfüllt die „sozialen“ Anforderungen von FSI*

### MPS-SQ (Socially Qualified)

Dieser Zusatz zeigt, dass das Unternehmen die (inter)nationalen Anforderungen im Bereich der Sicherheit und Gesundheit der Arbeitnehmer erfüllt. FSI macht dies zur Voraussetzung für Erzeuger aus Risikoländern.

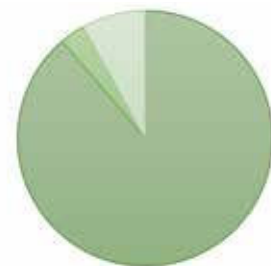
### MPS-ProductProof

Mit diesem Zusatz kann der Unternehmer nachweisen, dass das Produkt frei von unerwünschten Wirkstoffen ist. Es handelt sich um ein System der Registrierung und unabhängigen Probenahme.



Zertifizierte Züchter dürfen das MPS-Logo auf den Etiketten der Pflanzen verwenden.

Das Sortiment von Javado wird von einem großen Netz ausgewählter Erzeuger bezogen. 88,7 % unserer Lieferanten sind MPS-zertifiziert. 3,2 % haben (auch) ein anderes Umweltzertifikat. 94,3 % der gehandelten Pflanzen stammten von zertifizierten Züchtern. (In den letzten 12 Monaten)



■ MPS certified ■ Other certification ■ Not certified



## Andere Gütezeichen



### On the way to Planet Proof

Dieses Gütezeichen gibt es für Ackerbau, Obst und Gemüse, Zierpflanzenbau, Eier und Milchprodukte. Auf der Grundlage von Kriterien arbeiten die Inhaber dieses Gütezeichens für saubere Luft, fruchtbare Böden, gute Wasserqualität und Tierschutz. Die Ziele für nachhaltige Entwicklung der Vereinten Nationen und der Europäische „Green Deal“ stehen im Mittelpunkt der Anforderungen.

In letzter Zeit haben wir einen Anstieg der Teilnehmerzahlen festgestellt. Etwa 6 % unserer Erzeuger haben inzwischen dieses Gütezeichen erhalten. Die meisten von ihnen haben bereits ein MPS-Zertifikat. Das Gütesiegel wird in Absprache mit FSI2025 vergeben. Es ist möglich, dass ein Modul für Zierpflanzenzüchter entwickelt wird, damit dieses Zeichen als FSI-konform akzeptiert wird.



### EU organically grown

Der Begriff biologisch ist gesetzlich geschützt und darf nur von zertifizierten Unternehmen verwendet werden.

Biologischer Landbau bedeutet Wachstum in Zusammenarbeit mit der Natur. Für den biologischen Zierpflanzenanbau gelten die gleichen Regeln wie für den biologischen Lebensmittelanbau, diese sind in der europäischen Bio-Verordnung festgelegt. Es dürfen keine chemischen Behandlungen vorgenommen werden, und dies gilt auch für das Pflanzenmaterial. Ausgangspunkt sind die Stärke und Widerstandsfähigkeit starker Pflanzensorten, ein gesunder, natürlicher Boden und eine Schädlingsbekämpfung durch natürliche Feinde, falls erforderlich.

Es ist gut, dass sich die Zierpflanzenbranche bemüht, unseren Sektor nachhaltiger zu gestalten. Man möchte die Erzeuger, die am nachhaltigsten arbeiten, mit fairen Preisen belohnen. Es gibt so viele verschiedene Gütesiegel und Marketingaussagen auf den Etiketten, dass die Verbraucher nicht erkennen können, ob eine Pflanze nachhaltig angebaut wurde oder nicht. Der nachhaltige Erzeuger steht also in direkter Konkurrenz zu seinen weniger nachhaltigen Kollegen.

Wir fragten uns, ob es ein einheitliches Verbraucherlogo für die Pflanzen geben könnte, die die FSI2025-Anforderungen erfüllen, und erfuhren, dass daran derzeit gearbeitet wird.

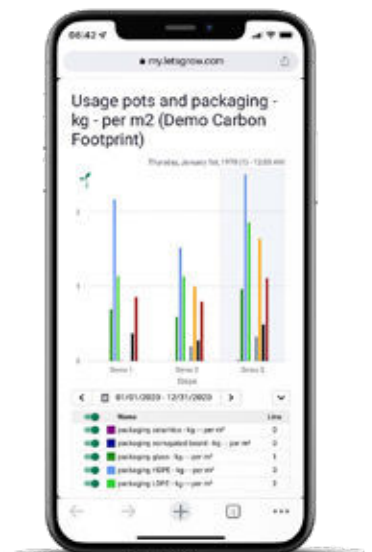
Wir sind davon überzeugt, dass der Einzelhändler und Verbraucher von morgen mehr wissen will als nur, ob ein Erzeuger nach den FSI2025-Richtlinien arbeitet. Wenn der Fußabdruck für jedes Produkt über HortiFootprint berechnet wird (siehe Kasten unten), können Sie sehen, welche Auswirkungen z. B. eine Campanula im Vergleich zu einer Azalee hat, und Sie können das Produkt mit dem kleinsten Fußabdruck innerhalb des Campanulasortiments wählen.

## HortiFootprint

Die Nachfrage von Verbrauchern, Einzelhändlern und Regierungen nach nachhaltig angebauten Blumenprodukten nimmt zu. Darüber hinaus besteht ein wachsender Bedarf an Nachweisen, dass ein Unternehmen nachhaltig arbeitet. Die bestehenden (Umwelt-)Zertifizierungen liefern keine konkrete Antwort in Form eines Wertes. Die Antwort auf diese Frage findet sich im **HortiFootprint Chain Program**. Derzeit wird der HortiFootprint in Zusammenarbeit mit der EU als Standard registriert, so dass in der gesamten Branche dieselben Regeln gelten werden.

Mehrere Anbieter, darunter MPS, bieten Unternehmen an, ihnen bei der Berechnung ihres Fußabdrucks zu helfen. Bei MPS wird dies als HortiFootprint Calculator bezeichnet. Der CO<sub>2</sub>-Fußabdruck wird anhand einer riesigen Menge von Daten berechnet. Dann wird es für den Züchter sehr interessant. Es können Szenarien berechnet werden, die zeigen, welche Maßnahmen zu einer Verringerung des Fußabdrucks beitragen. Was passiert, wenn man auf eine andere

Das HortiFootprint Chain Program hat es sich zur Aufgabe gemacht, auf eine klimaschonende Blumenzuchtbranche im Jahr 2030 hinzuarbeiten



**MPS**  
driven by  
sustainability



MPS Group

Gemeinsam auf dem Weg zur  
nachhaltigen Zierpflanzenproduktion

## Innovative Tools und Zertifizierungsprogramme



**MPS**  
ABC

Das Umweltzertifikat für nachhaltig  
produzierende Gärtner



**HortiFootprint  
Calculator**

Messung des Umweltfußabdrucks  
im Gartenbau



**MPS**  
GAP

Zertifikat zum Nachweis der  
„guten Agrarpraxis“, gebenchmarkt  
mit GLOBALG.A.P.



**MPS**  
SQ

Das Zertifikat für nachweislich  
gute Arbeitsbedingungen





# Stolk Flora



**Das Gefühl, dass wir gut füreinander und für diese Erde sorgen sollten, sitzt bei Phalaenopsis-Züchter Jan Stolk tief verankert. Vor vielen Jahren hängte er in seinem Betrieb ein Banner auf. „Respekt für die Erde. Respekt für die Menschen“ heißt es darauf. Was mit einem Banner begann, führte schließlich zu „Your Natural Orchid“. Ich möchte wissen, was sich hinter dieser schönen Marke verbirgt und gehe mit Jan, Koen und ihrem Hund Jack durch die Gärtnerei.**

**Sie haben das MPS-A+ Zertifikat mit der höchsten erreichbaren Punktzahl. Mission erfüllt, Jan?**

*„Man muss tun, was man sagt, und sagen, was man tut. Mit Letzterem haben wir lange Zeit gewartet. Ich bin ein bescheidener Mensch und Koen ist das auch. Ich habe die Entscheidung getroffen, ohne Chemikalien anzubauen,*

**“In der kurzen Zeit, die ich auf dieser Erde habe, tue ich, was in meiner Macht steht“**

*aber ich habe diese Geschichte nicht verbreitet. Erst als wir das erfolgreich tun konnten, wollten wir etwas damit machen. Die Marke „Your Natural Orchid“ wurde entwickelt und unsere nachhaltige Verpackung rundet die Geschichte ab. Wenn man für eine Marke wie diese wirbt, muss man meiner Meinung nach eine solche MPS-Punktzahl haben.“*

**Was braucht ein großer Züchter, um völlig chemiefrei zu sein?**

*„Für mich ist das völlig logisch: In der kurzen Zeit, die ich auf dieser Erde habe, tue ich, was in meiner Macht steht. Ich liebe es, schöne Pflanzen zu züchten und ich bin sehr stolz darauf, dass unsere Orchideen so viel Freude bereiten. Unser Anbau dauert etwas länger als der einiger Konkurrenten und der Selbstkostenpreis ist etwas höher,*

**Wer sind Jan Stolk und Koen van Koppen?**

Jan Stolk ist 52 Jahre alt und Inhaber von Stolk Flora. Er ist verheiratet und hat drei Töchter. Koen van Koppen, ebenfalls Sohn eines Gärtners, ist 34 Jahre alt und hat zwei kleine Kinder.

Vor drei Jahren war „Veränderung“ das Jahresthema des Unternehmens. Das war das Jahr, in dem Koen, der seit seiner Studienzeit mit Stolk Flora zu tun hat, zusammen mit Jan die Geschäftsführung übernahm. Jetzt haben sie die Aufgaben aufgeteilt und Jan muss nicht mehr alle Entscheidungen allein treffen.

Jan ist in seinem Fach beinahe philosophisch engagiert: Immer auf der Suche nach schönen Lösungen für den Planeten und die Menschen um ihn herum. Koen beschäftigt sich gerne mit den Herausforderungen, denen man als Anbauer gegenübersteht. Ich denke, dass es diese angenehme Kombination ist, die Stolk Flora zu einem eigenwilligen und erfolgreichen Unternehmen macht.

*aber wir sehen, dass der ökologische Anbau viele Vorteile bietet. Ich darf übrigens nicht „Bio“ sagen, das ist ein geschützter Begriff. Wir bauen zwar nach diesen Richtlinien an, aber weil ich statt organischem Dünger eine Form von Kunstdünger verwende, können wir das erforderliche EU-Zertifikat nicht erhalten.*

*Ich schweife ab, die Vorteile des umweltfreundlichen Anbaus sind zahlreich. In erster Linie natürlich für die Umwelt. Außerdem sind unsere Pflanzen stark und halten sehr lange, und wir unterdrücken nichts. Glauben Sie mir: Alles, was Sie unterdrücken, bringt Ihnen im Gegenzug Elend. Das ist übrigens eine kluge Lebensweisheit. Wenn Sie Krankheiten mit Pestiziden unterdrücken, werden Sie sie nie wirklich loswerden. Es ist viel besser, das Problem auf natürliche Weise anzugehen. Stimulieren Sie die Widerstandskraft der Pflanze, verbessern Sie das Bodenleben und stellen Sie sicher, dass Sie eine Armee von natürlichen Kämpfern haben. So machen wir das. Seit wir uns auf die Kraft der Natur verlassen haben, habe ich zum Beispiel keine Wollläuse mehr auftauchen sehen.“*

**Energie ist ebenfalls ein wichtiger Faktor bei der Zucht von Phalaenopsis. Wie steht es damit bei euch?**

*„Das stimmt; die jungen Pflanzen brauchen Wärme und dann, um die Zweigbildung anzuregen, eine kühlere Periode. Zum Glück haben wir hier im Westen der Niederlande ein günstiges Klima. Es ist nicht wirklich heiß und nicht wirklich kalt. Sowohl das Kühlen als auch das Heizen ist einfach zu bewerkstelligen. Zunächst einmal verbrauchen wir Energie, aber wir haben viele Maßnahmen ergriffen, um dies zu begrenzen. Wir haben ein Wärme-/Kältespeichersystem unter dem Betrieb, das es uns ermöglicht, heißes Wasser aus dem Sommer im Winter und kühles Wasser aus dem Winter im Sommer zu verwenden. Wir haben in eine Wärmepumpe investiert, mit der wir über Luftströme kühlen und heizen können. Das von uns verwendete Gas wird mit einem modernen System, der Kraft-Wärme-*





### Manta More

Wenn Sie sich die Blume genau ansehen, können Sie erkennen, warum diese Serie Manta More heißt: Die Blume hat die Silhouette des anmutigen Manta-Rochens! Wie diese tropischen Tiere sind auch die Manta-More-Orchideen groß, üppig und kräftig, aber dennoch anmutig und elegant.



Die Mückenlarve der Gattung *Lyprautia* sitzt gerne zwischen den Wurzeln der Phalaenopsis. Die Larven schädigen die Wurzeln, sodass die Pflanzen weniger gut wachsen und blühen. Leider ist die biologische Bekämpfung bisher nicht erfolgreich gewesen. Glücklicherweise ist es möglich, die Larven fernzuhalten, indem man die jungen Pflanzen unter speziellen Netzen anbaut, bis sie groß und stark genug sind.

### Flower Symphony

Suchen Sie kompakte Pflanzen mit vielen großen Blüten? Dann hat Stolk Flora eine wunderschöne Serie namens „Flower Symphony“.

Mit dieser Serie bringen Sie eine Farbexplosion auf den Tisch, an der Sie lange Freude haben werden. Ideal als Geschenk, aber Sie können sie natürlich auch für sich selbst behalten.



### Angel

Die schöne Kranzform der Angel-Serie ist seit ihrer Einführung ein großer Erfolg. Die Angels können mit oder ohne Keramik bestellt werden.



*Kopplung, befeuert. David Attenborough, den ich sehr bewundere, hat sich positiv über die innovativen Techniken des niederländischen Gewächshausanbaus geäußert. Die Regierung in den Niederlanden ist sehr streng; wir sind angewiesen worden, viel weniger Gas zu verbrauchen. Das ist etwas, mit dem wir uns häufig auseinandersetzen.“*

### Koen, Sie haben sich in die Welt der Verpackungsmaterialien vertieft. Was haben Sie herausgefunden?

*„Ja, ich arbeite in verschiedenen Arbeitsgruppen mit, sowohl mit anderen Züchtern als auch mit Menschen außerhalb unserer Branche. Dabei lerne ich sehr viel. Materialverbrauch ist ein komplexes Thema, aber weniger Verpackung ist immer besser! Warum sollten Sie jede Pflanze, die Sie verkaufen, mit einer Plastikhülle versehen, wenn diese im Geschäft wieder abgenommen wird? Wir waren einer der ersten Betriebe, die eine Tray-Verpackung aus Papier entwickelt haben. So können die Pflanzen ohne Hülle transportiert werden. Das Tray ist ebenfalls aus Papier, und selbst der Clip, mit dem die Pflanze am Stock befestigt wird, ist nicht mehr aus Plastik. Wir haben noch keine Alternative zum durchsichtigen Anzuchttopf aus Kunststoff finden können.*

*CO2-Emissionen ist ein weiteres Thema, mit dem ich mich*

*beschäftige. Wir werden unseren HortiFootprint berechnen. Es gibt verschiedene Anbieter, die einem dabei helfen können, und wir überlegen jetzt, mit wem wir das machen wollen.“*

### Wir haben die Phalaenopsis bisher noch nicht einmal erwähnt!

*„Eine Orchidee zu verkaufen bedeutet, Emotionen zu verkaufen! Pflanzen können Frieden geben. Eine Phalaenopsis öffnet ihre Blüten eine nach der anderen, die Menschen bekommen eine Verbindung mit ihrer Orchidee. Das ist nicht verwunderlich, denn an einer blühenden Phalaenopsis kann man sich unglaublich lange erfreuen.*

*Unsere Basis ist eine breite Palette von mittel- bis großblumigen Sorten in den schönsten Farben. Darüber hinaus haben wir eine Reihe von Spezialitäten des Hauses. Ich spreche von Flower Symphony, Angel, der Manta-Serie und unserem neuesten Flaggschiff, der Bolgheri.“*

### Was wird die Zukunft bringen?

*„Wir haben viel erreicht, aber gleichzeitig wissen wir noch sehr wenig. Ich sehe es als eine Entdeckungsreise. Die Natur hat uns noch viel zu bieten und wir suchen weiter nach schönen Lösungen. Ein Beispiel: Im Sommer besteht die Möglichkeit, dass Thripse von außen in das Gewächshaus*

eindringen. Wir versuchen, sie mit Knoblauchextrakt fernzuhalten.

*Auf jeden Fall bin ich sehr zufrieden mit der Art und Weise, wie unsere Organisation jetzt läuft. In einer Gärtnerei geht es nicht nur um den Anbau von Pflanzen, sondern auch um Menschen. Jedes Jahr wählen wir ein Jahresthema für unseren Betrieb. Das diesjährige Thema ist das Gleichgewicht. Die Natur ist immer auf der Suche nach dem Gleichgewicht. Sind Sie im Gleichgewicht? Gegenwärtig ist die Welt sehr unruhig. Das bringt Sie in ein Ungleichgewicht. Viermal im Jahr setzen wir uns alle zusammen und sprechen über das Thema, und dann kommen alle möglichen Ideen.*

*Ich selbst war unausgeglichen, als ich im Frühjahr 2020 meine Pflanzen, die wir ein Jahr lang gepflegt hatten, in den Container werfen musste. Das war wirklich sehr schmerzhaft für mich. Zum Glück bin ich jetzt wieder völlig ausgeglichen.“*

### Phalaenopsis Bolgheri

Manchmal kommt eine neue Sorte auf den Markt, die sich von anderen Sorten abhebt. Die Kombination aus leicht süßlichem Duft, orangefarbener Blütenfarbe und einer langen Blütezeit von mehr als 20 Wochen ist einfach einzigartig! Außerdem zeigt sie im Vergleich zu anderen duftenden Sorten gutes Wachstum und ist sehr produktiv, was die Anzahl der Zweige und Blüten angeht.



### Geschichte der modernen Phalaenopsis-Zucht

Wir kennen es eigentlich nicht anders, als dass die Phalaenopsis das Aushängeschild der Zimmerpflanzenabteilung ist. Dabei ist es noch gar nicht so lange her, dass diese Orchidee ein ziemlich anonymes Dasein führte.


Im Jahr 1997 erhielt Jan Stolk 20.000 Stecklinge von einem Veredler. Er musste wirklich darum betteln. Worum ging es hier? Phalaenopsis wurde noch nie als Meristem (Klontechnik) vermehrt, sondern nur aus Samen. Diese Setzlinge lassen sich nicht kontrollieren, sie blühen oft alle gleichzeitig. Als Gärtner können Sie nicht das ganze Jahr über davon leben. Dann begannen Züchter, Pflanzen über Meristemvermehrung in Labors zu propagieren. Und was war das Ergebnis? Man kann nicht nur das ganze Jahr über Stecklinge ziehen, sondern die Meristempflanzen reagieren im richtigen Moment auf einen Kältereiz in der Anzucht. Plötzlich war diese schöne Pflanze leicht zu kontrollieren und für die Gärtner nützlich geworden.

Jan stammt aus einer echten Züchterfamilie. Nachdem er das Unternehmen von seinem Vater übernommen hatte, hörte er irgendwann auf, Paprika anzubauen. Er war allergisch gegen die Pollen und mochte den großflächigen Anbau nicht, der für Gewächshausgemüse erforderlich war. Zuerst züchtete er Schnittcymbidium und später dann Topfcymbidium. Als die schönen Phalaenopsis-Stecklinge auf den Markt kamen, war das Interesse an ihnen groß. Es begann mit der ersten Charge von 20.000 Stecklingen und dies vergrößerte sich langsam.

Stolk Flora war eine der ersten Gärtnereien, die ein wassergekühltes Kühlsystem einführte. Das funktionierte so gut, dass Jans Firma selbst nach einem heißen Sommer die einzige war, die während der Weihnachtszeit schwere Qualität liefern konnte.

### Your Natural Orchid in unserem Webshop

Die Basis des Sortiments ist der 2-Triebe-Mix im Tray mit Papierhülle. Das ist Artikelnummer 333866 im Webshop.

Klicken Sie dann auf dieses Symbol:  Sie sehen nun das gesamte verfügbare Sortiment von Stolk Flora.





# FLOWERTRIALS 2022


Am Tag vor der Drucklegung dieses Javado Magazins fanden die FlowerTrials statt. Wir möchten Ihnen schon einmal ein paar auffällige Sorten vorstellen:




Dianthus Cremarena



Dahlia Rose Swirl



Petunia Cherry Sky



Petunia Violet Cream Sky



Osteospermum Pink Spoon



Granvia Dark Yellow Flame



Coleus Kong Mosaic




Petunia Magenta Mambo



Atriplex Desert Holly



Chrysanthemum Nomad Pink Blush



Calibrachoa Neo Red Yellow



Curcuma CU21-08



Anigozanthos Masquerade



Dahlia Double Dreamy



Hydrangea Red Bull






Cyclamen Abanico



Begonia Cevaca



Begonia Green Fever



Phalaenopsis Splash Gordon



Iberis Pink Ice



Pennisetum Hameln Gold



Semponium Destiny



Heuchera Lime Americano



Sempervivum Rhubarb Splash



Hydrangea Hi Moon



Hydrangea Surfing Safari Bayview



Lavandula BeeZee Dark Blue



Rosa Zepeti




Verbascum Lavender Lass



Gaura Gambit variegata Rose



Rosa Everglow Ruby



Stipa Pheasant Tails

WIR SIND GESPANNT AUF IHRE MEINUNG! ÜBER DIESEN LINK KÖNNEN SIE EINE REIHE VON NEUHEITEN SEHEN UND SIE KÖNNEN ANGEBEN, WELCHE IHRE FAVORITEN SIND.



# Collection by Javado



Ada Cylinder  
Color



Hayden  
Swirl



City Planter  
Brown



City Planter  
Cream

Orion  
Egg







# Collection by Javado

## Mehr als 30 neue Artikel!

AB DEM 1. AUGUSTUS

Wählen Sie einen Filter für Pflanzen

 Pflanze				
 Kaktus & Sukkulente	 Blume	 Farn & Moos	 Blatt & Moos	TOP 100 Top 100 Pflanzen
 Wartet die 24 Stunden verschaffen	 Kaktus & Sukkulente	 Blume	 Blume	

# GARDEN CYCLAAM TREIBEN ES BUNT IM GARTEN

Im Spätsommer und Herbst können Balkone und Terrassen oft einen Boost gebrauchen. Entfernen Sie alle abgestorbenen Sommerblumen und... ersetzen Sie sie durch Alpenveilchen.

Jede Pflanze hat eine enorme Blütenpracht und verträgt sogar ein paar Grad Frost. Von Anfang September bis Ende November kommt so Freude auf. Und bei einem milden Winter sogar noch länger!

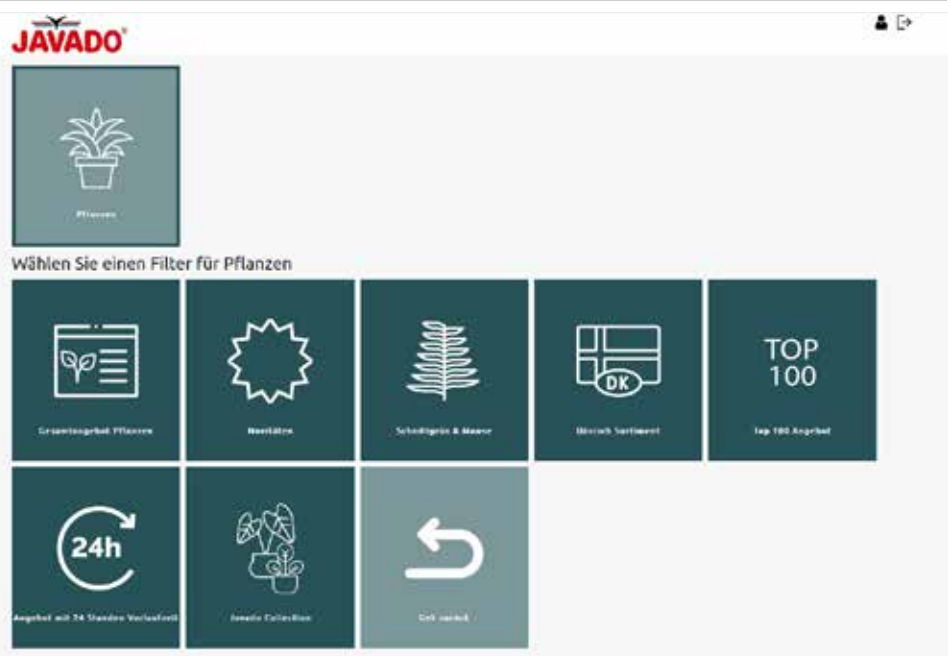



Nach einem kleinen Update unseres Webshops möchten wir Ihnen zwei eingeführte Änderungen erläutern.

## Layout des Startbildschirms

Nachdem Sie eine Hauptkategorie ausgewählt haben, sehen Sie nur noch die ausgewählte Kategorie über den Unterkategorien stehen.

Die Schaltfläche "Zurück" bringt Sie zurück zum Hauptbildschirm





## Lager – 90 Minuten

Sobald Sie einen Artikel aus unserem Lagerbestand in den Warenkorb legen, reservieren wir ihn für Sie und niemand sonst kann auf ihn zugreifen.

Wir reservieren den Artikel für 90 Minuten. Sie können dies an der grünen Sanduhr im Warenkorb erkennen. Nach 60 Minuten wird die Sanduhr orange.

Nach 90 Minuten wird die Sanduhr rot. Die Reservierung wird annulliert und der Artikel wird wieder in den Lagerbestand aufgenommen.

Wir haben diese Anpassung vorgenommen, weil es vorkommt, dass Produkte in den Warenkorb gelegt werden, die Bestellungen aber nie abgeschlossen werden.

Chamaedorea elegans	012	€ 1,79	(0,05)	0,00		€ 17,90
Mossiera deliciosa Air So Pure	021	€ 11,56	(0,12)	0,00		€ 57,80
				0,17		€ 75,70

Sobald Sie einen Artikel aus dem Lagerbestand auswählen, erscheint die grüne Sanduhr.

Nach 60 Minuten wird die Sanduhr orange.



Auch während des Bestellvorgangs erhalten Sie ein Signal, dass Lagerartikel zeitnah bestellt werden müssen: Nach 60 Minuten färbt sich der Warenkorb orange.



Sonder-  
veranstaltung



Letztes Jahr haben wir die „exotischen Wohnwochen“ eingeführt; eine Zeit, in der wir unseren Kunden ein ganz besonderes Angebot an Urban-Jungle-Pflanzen und -Zubehör bieten.

**Dieses Jahr sind die exotischen Wohnwochen wieder da! Anfang August werden wir ein spezielles Angebot verschicken, das Sie für die Lieferung in KW 34 bestellen können.**

Organisieren  
Sie Ihre eigenen  
exotischen Wohnwochen

#### Im Geschäft

Eine schöne Auswahl an (tropischen) Zimmerpflanzen spricht im Grunde schon für sich selbst. Nichts geht über den Anblick einer gut sortierten Pflanzenabteilung. Es kann ein schöner Effekt sein, Wohndekoration, Töpferwaren und Pflanzentische in die Abteilung zu integrieren. Auf diese Weise unterstreichen Sie das Wohnen in einer grünen Oase.

Mit unseren A3- und A4-Postern können Sie der Abteilung einen besonders tropischen Touch verleihen.



Poster A3: 427560  
Poster A4: 427559





# Exotische Wohnwoche



KW 34:  
22/8 - 26/8



# Unsere Zierobstsaison beginnt Mitte August

Eine kleine Auswahl aus dem Sortiment:



Baby Boo



Blaze



Festival



Gizmo



Koshare



Modern mix



Orange Boo



Pattison



Yugoslavian fingers



Jarrahdale



Spark



Muscat de Provence



Suchen Sie im Webshop nach „**Kürbisse**“, um das gesamte Sortiment zu sehen  
Bitte erlauben Sie 24 Stunden zusätzliche Bestellzeit

Neuheit

# Ajuga Feathered Friends



*Eine Gartengestaltung im Herbst ist immer eine gute Idee. In diesem Herbst empfehlen wir eine Reihe von pflegeleichten Pflanzen, die das ganze Jahr über Farbe in den Garten bringen. Wählen Sie die Farbe, die zum Garten passt, oder legen Sie eine schöne Kombination von Farben an.*

*Im Herbst sind die Blattfarben von Ajuga Feathered Friends besonders auffällig. Im Frühjahr blühen diese Pflanzen üppig.*



**Geben sie noch heute ihre Bestellung auf**



# Urban Botanic Update

Bleiben Sie auf dem Laufenden über die neuesten und besten Pflanzen für Pflanzensammler. In diesem Urban Botanic Update finden Sie Informationen über spezielle Pflanzen, die wir regelmäßig auf Lager haben.



Monstera siltepecana



Schismatoglottis motleyana



Monstera esqueleto



Syngonium Green Splash



Christa obcordata





Amydrium Zippelianum



Alocasia Pink Passion



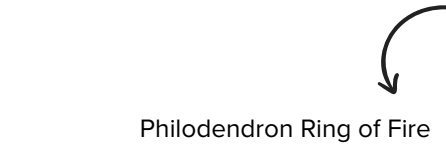
Philodendron brandtianum



Hoya kroniana Eskimo




Alocasia Frydek variegata



Philodendron Ring of Fire



Thema



Avocado



Wall decoration bamboo 70cm  
414321



423697



Poster A3  
424214

Poster A4  
424213



423695



Tropical side table set 75cm  
414768



423694



423690



423693



Yvette watering can  
414330



423391



423696



423692



423691



## Besondere Koniferen

Ein schöner Bodendecker, eine prächtige Einzelpflanze, die grüne Basis Ihres Gartens oder eine perfekte Sichtschutzhecke... Koniferen sind großartige Gartenpflanzen. Machen Sie die Koniferenabteilung mit diesen speziellen Sorten besonders attraktiv.



Cedrus deo. Feelin Blue



Cedrus deo. Golden Horizon



Cedrus deo. Pendula



Cedrus deo. Pendula



Chamaecyparis law. Pearly Swirls



Chamaecyparis obt. Fernspray gold



Chamaecyparis obt. Nana Aurea



Chamaecyparis pis. Blue Moon



Chamaecyparis pis. Filifera Nana



Chamaecyparis pis. Sungold



Cryptomeria jap. Kyara Gold



Cryptomeria jap. Monstrosa Nana



Cryptomeria jap. Twinkle Toes



Cryptomeria jap. Vilmorin Gold



Cryptomeria jap. Vilmoriniana



Juniperus chin. Blue Alps





Juniperus com. Goldschatz

Juniperus conf. Schlager

Juniperus hor. Icee Blue

Juniperus hor. Wiltonii



Microbiota decussata



Picea gl. Rainbow's End



Pinus parv. Negishi



Pinus mugo Carstens Wintergold



Podocarpus law. Chocolate Box



Podocarpus law. Red Tip



Sciadopitys verticillata



Sequoiadendron giganteum



Thuja occ. Fire Chief



Thuja occ. Golden Tuffet



Thuja occ. Mirjam



Thuja occ. Rheingold



Thuja plicata Goldy



Thuja plicata Whipcord



Thujopsis dolabrata



Tsuga canadensis

Die speziellen Koniferen sind ab dem 5. September erhältlich

Thema



Poster A3: 427562  
Poster A4: 427561



Starten Sie mit dieser attraktiven Zimmerpflanzenpräsentation in den Herbst.





355785 -12-



401956 -12-



43593 -12-



424309 -12-



261445 -14-



185822 -12-



394941 -14-



424567 -17-



424227 -17-



408628



424568 -17-



415414



416742



419360

Ø 12cm



400310



417978



409960

Ø 14cm

Ø 17cm



420268



417979



383306



383279



418007

Gefallen Ihnen diese Herbstfarben auch so gut?  
Schauen Sie sich dann auch dieses zusätzliche Sortiment an



353096



403626



409821



409596



424860 + 424861



424019



381511



405167



374709



420267



362337



365074



Strahlend in den Herbst!

Poster A3: 427562  
Poster A4: 427561

Neuheit

## Pyracantha Sunny Star

*Sunny Star hat weniger Stacheln als andere Pyracantha und ist immergrün. Sunny Star blüht im Juni mit weißen Blüten. Im Juli erscheinen eine Menge großer, apfelgrüner Beeren, die sich erst sonnig gelb und schließlich orange verfärben.*

*Sunny Star ist sehr winterhart bis -30 °C*

ø15cm | 412653



**Geben sie noch heute ihre  
Bestellung auf**

Neuheit

## Lonicera Garden Clouds

*Die Garden Clouds sind winterhart, immergrün, robust und lassen sich leicht in Form schneiden, zum Beispiel in eine Kugel.*

*Die Blätter haben einen schönen Glanz und die Serie besteht aus drei verschiedenen Farbtönen: Copper Glow, Green Breeze und Purple Storm. So können Sie das ganze Jahr über subtile Farbakzente in Ihrem Garten setzen.*

ø17cm | 402362



**Verfügbar ab 30. September  
Geben sie noch heute ihre  
Vorbestellung auf**

# 2022 | MUST-HAVE'S DER SAISON

August September Oktober



**Hebe Addenda Donna**



**Echinacea**

**Rudbeckia**

**Anemone**

**Sedum**

**Perovskia**



**Leucothoe**

**Nandina**


**Mahonia**



**Pieris**

**Physocarpus**

**Photinia**



**Hypericum**

**Heuchera**

**Sambucus**

**Berberis**

**Callicarpa**



**Koniferen**



**Skimmia**

**Gräser**



**Calluna**

**Helleborus**

**Gaultheria**

**Vaccinium**

