

N° 13

Feb - Mär - Apr

40

1982 - 2022

Javado Magazine

Wundermittel
Aloe Vera

Lektion im Obstanbau bei der
Gärtnerei de Fruithof

Alles Gute zum
Valentinstag

alles über
AGAPANTHUS

Die Farben des
Jahres **2022**

40 Jahre Javado

Am 11. März 1982 wurde Javadoplant gegründet. Wir sind dieses Jahr 40 Jahre alt geworden! Auf den nächsten beiden Seiten können Sie in der Zeitleiste sehen, wie sich Javado vom Pionier zum führenden Exporteur entwickelt hat.

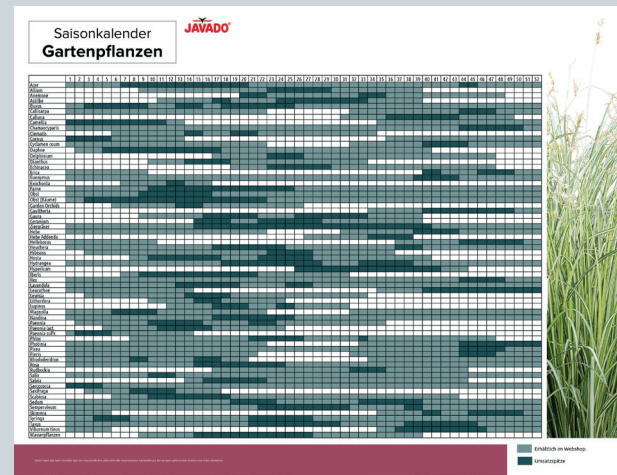


Kaktuskonzept für Kinder

Dürfen wir vorstellen: „Cactus KIDS green story“. Die witzige Box enthält drei verschiedene Mini-Kakteen, jede in einem kleinen Terrakotta-Topf. Auf der dazugehörigen Website greenstorykids.eu gibt es lustige Zeichnungen, Ausmalbilder und Informationen über den Kaktus. Artikelnummer 407948.

Nützliche saisonale Planer

Wir haben saisonale Planer erstellt, die als Leitfaden für Vorbestellungen dienen können. Mit diesen Planern können Sie Ihre Reservierungen im Handumdrehen vornehmen. Die angegebenen Lieferwochen sind ein Richtwert und können in der Praxis variieren.



Suchen Sie nach schönen, stimmungsvollen Bildern mit Pflanzen? Schauen Sie sich unsere Online-Datenbank an.



Kollegin Lenny im Ruhestand

Dienstag, der 30. November, war der letzte Arbeitstag von Lenny Kersies. Nach 21 Jahren, in denen sie mit Freude in der Finanzverwaltung gearbeitet hat, wird Lenny jetzt ihren Ruhestand genießen.

Geheimnisvolle Orchidee: Die richtige Antwort

Im Javado Magazin 12 haben wir gefragt, ob jemand den Namen dieser geheimnisvollen Orchideenart kennt. Wir haben viele Antworten bekommen, aber nur eine Person wusste die richtige Antwort.

Richard Ribaut sah, dass es sich um eine Kreuzung zwischen einem Phaius und einem Gastrorchis handelte:
Gastrorchis x Phaius humboltii.



Planen Sie die Beet- und Topfpflanzensaison im Voraus

In unserem Webshop bieten wir ein sehr umfangreiches Sortiment an Beet- und Topfpflanzen an. So können Sie den Grundstein für die Saison legen. Loggen Sie sich in den Webshop ein, wählen Sie ein Abreisedatum im Frühjahr und filtern Sie nach „Kalthalle“.



Javado fördert Student/innen

Zum letzten Jahr des Studiengangs Blumen und Design gehört eine Arbeit über Topfpflanzen. Javado sponsert die Pflanzen und zeigt den Teilnehmer/innen, wie sie sie im Webshop bestellen können. Es ist immer eine Freude, die Kreationen der Studenten und Studentinnen zu sehen.

Geheimnisvolle grüne Pflanze

Wir haben ein weiteres Rätsel. Zu welcher Art gehört dieses schöne Blatt?
marketing@javadoplant.com



Colofon

Eine Veröffentlichung von:
Javadoplant B.V.
Venus 116
2675 LN Honselersdijk
Niederlande

Das Javado Magazin erscheint viermal im Jahr und wird in sechs Sprachen veröffentlicht (Englisch, Französisch, Deutsch, Spanisch, Tschechisch und Niederländisch).

Nichts in dieser Publikation darf ohne vorherige schriftliche Zustimmung von Javadoplant in irgendeiner Form reproduziert werden. Obwohl der Inhalt dieses Magazins mit größter Sorgfalt zusammengestellt wurde, sind der Herausgeber und seine Mitarbeiter nicht für etwaige Ungenauigkeiten verantwortlich.

Alle Produkte sind verfügbar, solange der Vorrat reicht. Fragen Sie Javadoplant nach dem Preis und der Verfügbarkeit.

Redaktion:

Javadoplant BV, Abteilung Marketing
E: marketing@javadoplant.com
Redaktionsmitarbeit: Fred Beekenkamp, Michel Heemskerk, Tanja Van Bijlevelt
Chefredakteur: Gerson Aalbrecht

40

1982 - 2022

Javado 1982 - 2022

Wir schreiben das Jahr 1982. Kim Wilde, Spider Murphy Gang und Falco stürmen die Charts. Steven Spielbergs E.T. und Jane Fondas Workout-Videos sind ein weltweiter Erfolg.

Nachdem Jaap van Dool einige Jahre Erfahrung bei einem Exportunternehmen gesammelt hat und jede Woche mit einem LKW voller Blumen und Pflanzen nach Paris und Berlin gefahren ist, ist er dabei, sich seinen Traum zu erfüllen: die Gründung seines eigenen Unternehmens.

Er hatte eine Vision: Während es für einen Exporteur üblich war, sowohl mit Blumen als auch mit Pflanzen zu handeln, wollte er ein Unternehmen gründen, das sich auf Topfpflanzen spezialisiert.

Am 11. März 1982 wurde Javado-plant gegründet.

"Am Anfang verkaufte ich Unmengen von Begonien, Azaleen und Lilien. Die Phalaenopsis war ein Nischenprodukt, viele Menschen fanden diese Pflanze damals nicht schön. Aber die Phalaenopsis erfreute sich später zunehmender Beliebtheit, und Jahre später war sie der meistverkaufte Artikel. In der Zwischenzeit haben die Grünpflanzen stark zugelegt."

Véronique van Wee, seit 1995 bei Javado



Javado beginnt seine Aktivitäten in einer „Box“. Das ist ein Verarbeitungsraum, der bei der Auktion gemietet werden kann. Nach einer Reihe von Umzügen in immer größere Boxen wird Ende der 1990er Jahre ein großer Schritt gemacht.

Im Jahr 1999 zieht Javado in ein großes neues Gebäude um. Mit einer viel größeren Halle für die Auftragsbearbeitung und geräumigen Büros schafft dieser Umzug Platz für Wachstum.



1982

1986

1990

1994

1998

2002



Jaap van Dool

Zu diesem Zeitpunkt ist es üblich, dass der Exporteur große Partien an Großhändler und C&Cs liefert. Gartencenter und Blumenläden kaufen ihre Pflanzen beim örtlichen Großhändler.

Als spezialisierter Anbieter von Topfpflanzen möchte Javado-plant noch einen Schritt weiter gehen und Gartencenter und Blumengeschäfte direkt beliefern.

Die Gärtner werden gebeten, die Artikel pro Kiste statt pro Karren oder Lage zu versenden. In den nächsten Jahren begannen immer mehr Gartencenter und Blumenläden, direkt bei Javado-plant zu bestellen.

Heute ist Javado immer noch für seine ausgefeilte Logistik bekannt.



Peter van Dool, seit 1983 bei Javado



„Damals drehte sich alles um das Faxgerät: das Versenden von Bestellungen an die Gärtner, das Versenden von Bestelllisten an die Kunden und das Empfangen von Kundenaufträgen. Alle Bestellungen, die per Fax eingingen, mussten manuell in den Computer eingegeben werden. Am Sonntagabend fuhren wir ins Büro, um alle Bestellungen, die am Wochenende eingegangen waren, per Hand einzugeben, damit wir sie am Montag einkaufen und versenden konnten. Ich bin froh, dass wir das nicht mehr tun müssen, aber es war eine besondere Zeit.“

Gerson Aalbrecht, seit 1998 bei Javado





Nachdem Javado begonnen hat, eine Reihe großer Ketten von Blumenläden und Gartenzentren zu beliefern, werden unsere schönen, großen Räumlichkeiten bald schon wieder zu klein. In der Nähe der Auktion wird ein neues Gewerbegebiet erschlossen und Javado ist das erste Unternehmen, das dort ein schönes Gebäude errichten lässt. Seit **2006** arbeiten wir mit viel Freude von diesem Standort aus.

2006



Evert Thielen (links) übernimmt 2011 das Zepter von Jaap van Dool (rechts)

WBE GROUP

Die WBE-Gruppe ist eines der größten internationalen Handelsunternehmen für Schnittgrün. Neben den fünf Filialen, die auf Schnittgrün spezialisiert sind, besteht die Gruppe aus einem Exporteur von Blumen und Pflanzen und einem Exporteur von Pflanzen (Javado). Die Zusammenarbeit zwischen den verschiedenen Unternehmen ist der gemeinsame Nenner der Gruppe.



Im Januar 2019 wird das erste **Javado Magazin** an unsere Kunden ausgeliefert



Noch eine Erweiterung der Länderteams, wir richten uns nun ebenfalls auf:

- Polen
- Niederlande/Belgien
- Kroatien/Slowenien/Ungarn

2010

2014

2018

2022



„Ich kann mich an den Umzug erinnern, als wäre es gestern gewesen. Die leere Verarbeitungshalle schien unendlich groß zu sein und ich fand die Büros unglaublich schön. Die Architektur hat etwas Besonderes an sich, denn man hat immer noch das Gefühl, in einem brandneuen Gebäude zu arbeiten.“

Huib van de Weijer, seit 2004 bei Javado

2011 ist auch ein wichtiges Jahr in der Geschichte von Javado. In diesem Jahr werden wir Teil der WBE-Gruppe. Dies gibt Javado die finanziellen Möglichkeiten, weiter zu wachsen.

MEMBER OF **WBE GROUP**

Im gleichen Zeitraum expandieren wir erheblich in Bezug auf die Länderteams und übernehmen zusätzlich zu unseren deutsch- und französischsprachigen Abteilungen die folgenden Teams:

- Großbritannien/Irland
- Spanien/Portugal
- Tschechien/Slowakei



WINNER



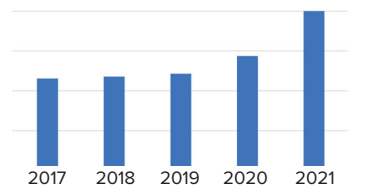
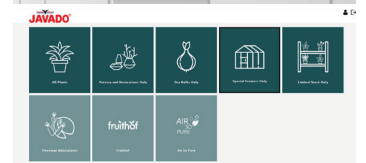
WINNER



WINNER

„Als Neuling auf dem britischen Markt mussten wir damals sehr hart arbeiten, um neue Kunden zu gewinnen, bis wir 2013 mit unserer Mahonia Soft Caress den „Chelsea Plant Of The Year Award“ gewannen. Die Chelsea Flower Show ist in England ein fester Begriff. Mit einem Schlag wurden wir auf dem Markt zu einem bekannten Namen. Als wir dann auch in 2014 und 2015 die prestigeträchtige Auszeichnung erhielten, konnte uns niemand mehr übersehen. Das hat uns ungemein geholfen.“

Michel Heemskerck, sinds 2011 bij Javado UK



Neuheit

Azalea Azajoy

Diese Schönheit ist die Antwort auf die häufigste Verbraucherfrage im Briefkasten von Hortinno, nämlich: „Kann ich meine Zimmerazalee anschließend auch ins Freie pflanzen?“ Da eine Zimmerazalee keinen Frost verträgt, lautete die Antwort bisher „Nein“. Aber mit Azajoy® ist es möglich: Genießen Sie zunächst die Blüte im Haus und pflanzen Sie die Azalee dann im Freien in einen Terrassentopf oder in die Erde.

Azalea sims. Hortinno Azajoy® dark fuchsia
ø13cm | 390980

Azalea sims. Hortinno Azajoy® white
ø13cm | 390781



> 07/03/2022



Geben sie noch heute ihre
Vorbestellung auf



Ein süßes kleines Geschenk...

Hemionitis arifolia 'Red Heart'



408688

- Jede Pflanze hat ein rot glitzerndes Blatt
- Inklusive Keramiktopf
- Geliefert im Displaykarton



Freuen Sie sich auch auf den Frühling?

Bestellen Sie Ihre Spitzenprodukte jetzt vor



Valentinstag



409116



409668



408484



407345



391529



404496

ROOTLESS
by ALOE DEMI



398731



398757



398741



408403



398734




398761



398744



409115



376200



398768



398765



408496



398721



359507



408478



408637



Valentinstag



409004



408471



409114

Light Included!



408527



408533



408639



408479



403439

405744



408361

408526





404863



392164



404806



404912



404909



404772



405603



409589



395367



392136



409590



409588



409587



405594



373882



Geben sie noch heute ihre Vorbestellung auf

Neuheit

Narcissus Milena

Die leuchtend gelben, gefüllten Blüten hängen an den Enden der kräftigen Stängel. Milena hat einen attraktiven, süßen Duft. Eine schöne Narzisse für die Pflanzung in Töpfen oder im Freiland. Tipp: Die Blumen können auch sehr gut in eine Vase gestellt werden.

Narcissus Yellow Ocean
ø12cm | 403409



> 14/02/2022



Geben sie noch heute ihre Vorbestellung auf

Neuheit

Narcissus Yellow Ocean

Die Narzisse Yellow Ocean ist der berühmten Narzisse Tête-à-Tête sehr ähnlich. Der Unterschied besteht darin, dass Yellow Ocean noch etwas üppiger blüht. Mit etwa 36 Blüten in einem 9-cm-Topf können Sie leicht ein Meer von Farben schaffen.

Narcissus Yellow Ocean
ø9cm | 403408



> 14/02/2022





Geben sie noch heute ihre Vorbestellung auf

Neuheit

Nepeta Cat's Pyjama's

Nepeta ist dafür bekannt, dass sie sehr lange und reich blüht. Cat's Pyjamas® glänzt auch im Garten als Bodendecker oder Rabattenpflanze.

- Diese Sorte bleibt mit 30 bis 40 cm sehr kompakt.
- Cat's Pyjamas® blüht „von Kopf bis Fuß“, also auch direkt über dem Boden.
- Die Blüten, die Schmetterlinge und Bienen anlocken, sitzen auf zierlichen, dunklen Stängeln.

Nepeta Cat's Pyjama's®
ø15cm | 409355



> 11/04/2022



Geben sie noch heute ihre Vorbestellung auf

Neuheit

Salvia Purple Spring


Das Besondere an Salvia Purple Spring ist, dass sie von Natur aus sehr früh zu blühen beginnt.

- Die früheste blühende Salvia nem. auf dem Markt
- Dunkelviolette Blumen
- Wird 30 bis 40 cm hoch und bleibt während der Blütezeit aufrecht stehen
- Nach dem Abschneiden der ersten Blüte eine gute Wiederblüte bis September

Salvia Purple Spring
ø17cm | 409677



> 28/03/2022





Wim Kersten

Foto: Marcel Otterspeer



Gärtnerei de Fruithof



Sie haben vielleicht schon von „De Fruithof“ gehört. Wir haben nämlich für diesen Züchter eine eigene Kachel in unserem Webshop-Menü. Die Gärtnerei ist spezialisiert auf Obstbäume und -pflanzen für Gartencenter. Der Besitzer nennt sich selbst scherzhaft einen Obstfreak. In der Gärtnerei habe ich einen Nachmittag lang etwas über Obstbäume gelernt, wobei ich nur eine einzige Frage stellen musste: Wer ist Wim Kersten?

„Ich bin 51 Jahre alt, verheiratet und habe zwei Söhne und eine Tochter. Als ich zu arbeiten begann, landete ich bei einem Unternehmen, das Obstbäume für den Obstanbau züchtete. Ein kleiner Teil der Setzlinge wurde an Gartencenter verkauft, aber die Qualität war nicht mit der guten Qualität zu vergleichen, die an die Obstproduzenten ging. Ich habe das als ein echtes Versäumnis empfunden, denn der Verbraucher hat auch ein Recht auf einen guten Obstbaum. Im Jahr 1999 gründete ich „De Fruithof“ und konnte meine Vision des Verbrauchermarktes verwirklichen.“

Pionier in Qualität und Präsentation

„Neben der schlechten Qualität der Obstbäume waren mir damals auch die kleinen Etiketten mit sehr spärlichen Informationen ein Dorn im Auge. Mein Hobby ist die Fotografie, und ich habe alle Blüten und Früchte meiner Sorten fotografiert und am perfekten Etikett gearbeitet. Dieses Etikett war viel größer als üblich und enthielt umfangreiche Informationen in vier Sprachen.“

Als das Produkt samt Etikett marktreif war, fuhr ich zu einem guten Gartencenter in der Nähe. Ich zeigte ihnen meine schönen Bäume und der Käufer war völlig begeistert, bis sich herausstellte, dass der Preis etwas höher war. Er hat sich nicht getraut, meine Bäume zu nehmen und den Preis für den Verbraucher zu erhöhen. Ich sagte: „Ich lasse Ihnen 50 Stück hier, probieren Sie es einfach zum teureren Preis aus und dann komme ich in drei Wochen wieder und hole ab, was nicht verkauft wurde.“ Alle Bäume wurden verkauft und meine Vermutung wurde bestätigt: Mit guter Qualität und Präsentation ist vieles möglich.“

Im Jahr 2001 hatte ich Produktion und Präsentation so eingerichtet, wie ich es haben wollte, und das Konzept funktionierte sehr gut. Das Geschäft florierte! Unser Sortiment bestand, wie heute, aus großem Obst (Äpfel, Birnen, Pfirsiche usw.) und kleinem Obst (Brombeeren, Himbeeren usw.). Die niederländischen Gartencenter waren hellauf begeistert. Ich erkannte, dass eine gute Präsentation noch wichtiger war, als ich anfangs dachte, und der nächste Schritt bestand darin, die kleinen Früchte buchstäblich auf ein höheres Niveau zu bringen. Stellt man sie in einem Gartencenter nicht auf den Boden, sondern auf einen Tisch mit dem schönen Etikett in Augenhöhe, schießen die Verkaufszahlen in die Höhe.“

Zauberer mit Saftströmen

„Die Menschen verändern sich ständig. Vor Jahren war es ein echter Vorteil, wenn man große Obstbäume mit langen Ästen in den Verkaufsregalen hatte. Heutzutage haben die Menschen Angst vor Bäumen. Erst wenn man ihnen versichert, dass es sich um Zwergbäume handelt, trauen sie sich das zu. Zum Glück gibt es viele Möglichkeiten, Obstbäume zu züchten. Es dreht sich alles um den Saftstrom. Erreicht der Saftstrom leicht und schnell die Krone, investiert der Baum in vegetatives Wachstum, d.h. die Äste wachsen schnell und es werden kaum Früchte gebildet. In dem Moment, in dem der Saftstrom unterbrochen wird, wird das Wachstum generativ. Mit anderen Worten: Der Baum trägt Früchte, anstatt größer zu werden.“




Also begannen wir, an dem idealen Obstbaum zu tüfteln, der kompakt bleibt. Der wichtigste Faktor ist die Unterlage. Eine zu lange und zu dicke Unterlage bringt viel zu viele Saftströme in die Krone. Für unsere Terrassenbäume haben wir begonnen, 20 cm lange Unterlagen zu verwenden, von denen 15 cm unter die Erde gepflanzt werden. Die Obstsorte wird mit der Unterlage durch „Okulation“ verbunden. [Siehe Rahmen] Dadurch entsteht eine kleine S-Kurve an der Basis des Baumes, der Saftstrom wird unterbrochen und Sie erhalten einen kompakten Baum mit vielen Früchten.“

Wunderbaum

„Obst ist für mich eine echte Leidenschaft, und zusammen mit anderen „Obstfreaks“ treffen wir uns zu allen möglichen Veranstaltungen und analysieren viele Obstsorten. Auf diese Weise komme ich regelmäßig an neue Sorten und Ideen, um unser Angebot zu verbessern. Manchmal stößt man auf etwas, das wirklich großartig ist, um damit weiterzumachen. So entstand das Meisterwerk unseres Unternehmens: der Wonder Tree.“

Der Wonder Tree hat eine dicke, lange Unterlage. Man sollte meinen, dass die Saftströme in die Höhe schießen würden, aber tatsächlich ist das Gegenteil der Fall. Der



Der Wonder Tree wird mit einem praktischen Tragegriff geliefert

Wonder Tree bleibt kompakt und trägt zudem besonders viele Früchte. Ich denke, das ist der ideale Obstbaum für den Verbraucher von heute.

Wie das möglich ist? Ich werde den Schleier ein klein wenig lüften, aber das Geheimrezept natürlich nicht verraten. Die Unterlage ist so besonders, weil sie von Natur aus schwachwüchsig ist. Sie lenkt den Saftstrom langsam nach oben. Auf diese Weise können wir eine Unterlage von

80 cm Länge verwenden und die Früchte darauf veredeln, anstatt sie zu okulieren. So erhält der Verbraucher einen geraden Stamm ohne Verdrehung und einen Superbaum, der bis zu 2 Meter hoch wird, also eine ideale Pflückhöhe erreicht.

Um die Geschichte des Wonder Tree zu vervollständigen, stellen wir ihn nur mit den allerbesten Früchten her: den 5 besten Äpfeln, den 3 besten Birnen, den 5 besten Kirschen und den 3 besten Pflaumen. Mit einem Wonder Tree haben Sie köstliche Früchte und einen pflegeleichten Baum.“

Zukunft

„Wir haben Verkaufsmodule für Gartencenter entwickelt. Mit dieser Hardware haben Sie eine praktische Präsentation, die dem Verbraucher Klarheit verschafft. Der Kunde braucht dies eindeutig, um einen Kauf tätigen zu können. Die Themen sind „City Gardening“ und „Wonder Tree“. In Nordwesteuropa haben wir bereits eine Reihe von Gartencentern mit unseren Modulen. In Zukunft möchten wir auch das übrige Europa mit unserer Produktpalette beliefern können. Wir haben gerade zusätzliches Land in unserer Nachbarschaft kaufen können, das es uns ermöglicht, unsere Produktion noch ein wenig auszuweiten.“

Wir geben Javado-Kunden bereits jetzt durch eine Registrierung die Möglichkeit, den Wonder Tree kennenzulernen. Heute ist das Angebot noch begrenzt, aber in Zukunft wird es der neue Standard in unserem Obstbaumanbau sein.“

Was ist Okulation?

Bei Rosen und Obstbäumen funktioniert es sehr gut, ein Auge (Knospe) der gewünschten Sorte abzuschneiden und unter einen Einschnitt der Unterlage zu stecken.

Das Auge wird vorsichtig aus dem Zweig herausgeschnitten, wobei weder zu tief noch zu flach geschnitten werden darf.

Mit einem Messer wird ein T-förmiger Einschnitt in die Rinde der Unterlage geschnitten. Die Rinde wird abgelöst und zur Seite gefaltet. Das Auge wird in die entstandene Öffnung geschoben und die Rinde wieder zugebunden.

Die Unterlage wird oberhalb der Okulation abgesägt.

Das Besondere an Obstbäumen ist, dass dies nur im August möglich ist, denn nur zu diesem Zeitpunkt kann die Rinde vom Baum gelöst werden.



Der Obstbaumanbau erfolgt in zwei Stufen

Phase 1

Die mit einem Pfropf versehene Unterlage wird in den Boden gepflanzt. Hier wächst das Pfropfreis mit dem Stamm zusammen, es entwickelt sich ein gutes Wurzelsystem und das Pfropfreis wird dicker und verzweigt sich. Nach einem Jahr auf dem Feld werden die jungen Obstbäume gerodet. Wim nennt das seine „Aufbackbrötchen“. Zeit für Phase 2, das Aufbacken.

Phase 2

Gegen November/Dezember werden die gerodeten Obstbäume eingetopft und in die Containerfelder der Baumschule gepflanzt. Es sind schöne, kleine Bäume, die im Topf weiterwachsen. Von Juni desselben Jahres bis Mai des folgenden Jahres können sie geliefert werden.



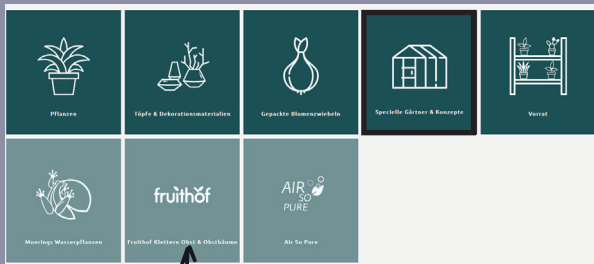
Zu Beginn des Winters sind die Obstbäume bereit, aus dem Boden geholt und in die Anzuchtöpfe gepflanzt zu werden



Das Sortiment umfasst viele Spezialitäten, wie Prunus persica „Ice Peach“ und Vaccinium „Pink Lemonade“

Bestellzeiten von „De Fruithof“ in unserem Webshop

Geben Sie Ihre Bestellungen bis Freitag 12 Uhr auf, damit sie in der darauffolgenden Woche geliefert werden können.



Die Verkaufsmodule sind in verschiedenen Größen erhältlich

Wonder Tree

Die allerbesten Obstbaumsorten

- Selbstbefruchtend
- Garantiert jede Menge leckeres Obst
- Bleibt kompakt, fast kein Rückschnitt notwendig
- Sehr krankheitsresistent

fruithof our superior fruit tree collection

WONDER TREE REGISTRIERUNG:

Sind Sie auch neugierig auf die wunderschöne Wonder Tree Kollektion? Dann greifen Sie schnell zu.

Wie funktioniert es?

1. Webshop: spezielle Gärtner&Konzepte/De Fruithof
2. Wählen Sie einen Abfahrtstag in der Woche 10 (7/3-11/3) und/oder Woche 12 (21/3-25/3)
3. Gehen Sie zur Lupe und geben Sie „wonder“ ein
4. Bestellung pro Gemischte CC

Bestellung vor 21. Februar 2022
Lieferung KW 10 und/oder KW 12

Sie erhalten das A3-Poster kostenlos dazu

Ø 24cm
↑ 160cm

Greifen Sie schnell zu, nur verfügbar, solange der Vorrat reicht



Die Show stehen
mit den besten Sorten
AGAPANTHUS

Eine Tatsache ist für uns klar: Viele Menschen finden Agapanthus sehr schön. Man kann es kaum bestreiten: Der Agapanthus trägt seine prächtigen Blüten stolz über einem kräftigen Blätwerk zur Schau, wie ein Feuerwerk über einer Stadt.

Nach vielen Jahren der Züchtung kommen nun wunderschöne Sorten mit einer noch nie dagewesenen Blühkraft auf den Markt. Und das ist eine gute Nachricht, denn dadurch wird die Blütezeit von Agapanthus erheblich verlängert. In diesem Jahr wird vielen Gartenliebhabern im Gartencenter das Herz aufgehen. Im Vorfeld der Saison haben wir alle Informationen übersichtlich zusammengestellt.



Was braucht der Agapanthus?

Wenn Sie unbeschwert eine monatelange Blütezeit genießen wollen, sollten Sie diese beiden Bedingungen erfüllen:

- Platzieren Sie den Agapanthus an einem Ort mit viel Sonnenlicht.
- Achten Sie darauf, dass die Blumenerde eine gute Drainage hat.

Agapanthus mag keine nassen Füße. Achten Sie darauf, dass der Boden gut durchlässig ist, sowohl im Beet als auch im Terrassentopf. Bei einem Topf ist ein Loch im Boden sehr wichtig, damit überschüssiges Wasser abfließen kann.



Agapanthus Amourette Superb (immergrün)

Es sind die dicken Stängel, die großen Knospen und die großen Blüten, die den Amourette® Superb zu etwas ganz Besonderem machen. Außerdem bildet diese Sorte viele Blüten.

Agapanthus Blue Thunder (immergrün)

Neue Sorte. Die Blüten von Blue Thunder haben eine schöne tiefblaue Farbe. Die Pflanze bleibt mit etwa 50 cm recht kompakt.



Überwinterung | laubabwerfend und immergrün

Es gibt Arten, die im Winter ihre Blätter verlieren, und solche, die das ganze Jahr über ihre Blätter behalten. Wenn Sie einen Agapanthus für den Garten oder die Beete suchen, sind laubabwerfende Arten zu bevorzugen. Die immergrünen Sorten sind ideal für Töpfe auf dem Balkon oder der Terrasse geeignet.

Bitte beachten: In Regionen mit kalten Wintern (mehr als $-5\text{ }^{\circ}\text{C}$ Frost) braucht der Agapanthus, sowohl die immergrünen als auch die laubabwerfenden Sorten, Hilfe beim Überwintern. Stellen Sie immergrünen Agapanthus in einen Wintergarten oder ein Gewächshaus mit ausreichend Licht. Der laubabwerfende Agapanthus hat eine Ruhephase und braucht daher im Winter kein Licht. Er kann daher auch in einem Schuppen überwintern.

Die ideale Temperatur für die Überwinterung liegt zwischen $2\text{ }^{\circ}\text{C}$ und $8\text{ }^{\circ}\text{C}$. Bringen Sie Agapanthus erst nach drinnen, wenn es draußen Nachtfrost gegeben hat. Dies fördert die Bildung neuer Knospen für die nächste Saison. Laubabwerfenden Agapanthus im Beet können Sie mit einer Abdeckung aus Stroh oder Laub schützen.



Agapanthus Brilliant Blue

(immergrün)

Neue Sorte. Das Besondere von Brilliant Blue ist, dass er sehr viele Blüten hervorbringt. Genug, um die Schmetterlinge und Bienen glücklich zu machen und auch, um sich selbst mit ein paar Blumen in der Vase eine Freude zu machen.

Agapanthus Bluety + Agapanthus Whitney

(immergrün)

Agapanthus Bluety hat hellblaue Blüten mit einem dunkelblauen Streifen, Agapanthus Whitney hat frische, weiße Blüten. Diese Hybriden haben kräftige Stängel und eine gute dauerhafte Blüte.



Agapanthus Charlotte

(immergrün)

Dieser kompakte Agapanthus hat violettblaue Blüten mit einem dunkelblauen Streifen. Charlotte ist eine Dauerblüherin, an der man von April bis November Freude hat.





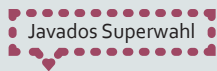
Agapanthus Ever Sapphire
(immergrün)

Neue Sorte. Die großen, tiefblauen Blüten sind eine echte Augenweide. Ever Sapphire beginnt früh in der Saison zu blühen und blüht bis zum Herbst weiter.



Agapanthus Ever White
(immergrün)

Neue Sorte. Agapanthus Ever White hat strahlend weiße Blüten. Ever White beginnt früh in der Saison zu blühen und blüht bis zum Herbst weiter. Dieser Agapanthus erhielt einen „RHS Award of Garden Merit“ während der Trials in Wisley Gardens.



Agapanthus Fireworks
(immergrün)

Fireworks ist der weltweit erste immergrüne zweifarbige Agapanthus, der erneut blüht. Die Blütendolden sind enorm groß.

Fireworks wurde mit dem „RHS Award of Garden Merit“ und dem dritten Platz auf der Chelsea Flower Show 2019 ausgezeichnet.



Agapanthus Happy Blue
(immergrün)

Agapanthus Happy Blue hat schmale Blätter und hellblaue Blüten mit einem dunkelblauen Streifen, die auf Stielen von 60 - 70 cm blühen.



Agapanthus Northern Star
(laubabwerfend)

Neue Sorte. Was sofort auffällt, ist die tiefblaue Farbe von Northern Star. Wenn Sie einen Agapanthus für die Beetbepflanzung suchen, ist dies eine gute Wahl.

Dieser Agapanthus erhielt einen „RHS Award of Garden Merit“ während der Trials in Wisley Gardens.



Agapanthus Poppin Purple
(immergrün)

Neue Sorte. Poppin Purple bildet während der Blütezeit viele Blüten mit einer schönen violetten Farbe. Diese Sorte hat eine große Wuchskraft. Sehr empfehlenswert für große Töpfe auf der Terrasse.



Agapanthus Poppin Star
(immergrün)

Neue Sorte. Poppin Star kommt in sehr begrenzter Stückzahl auf den Markt. Die zweifarbigen Blüten sind eine echte Augenweide. Poppin Star ist eine robuste Sorte, die resistent gegen Krankheiten ist und auch Trockenheit verträgt.



Agapanthus Poppin Midnight
(immergrün)

Neue Sorte. Dieser sehr dunkelblaue Agapanthus ist nur in begrenzter Stückzahl auf dem Markt erhältlich.

Agapanthus Summer Love
(immergrün)

Eine niedrig wachsende, reich blühende Pflanze mit üppigen Blättern. Summer Love kann von April bis zum Beginn der Frostperiode blühen. Im Laufe des Sommers entwickeln sich neue Blütenstängel. Erhältlich mit blauen und mit weißen Blüten.



Agapanthus Twister
(laubabwerfend)

Diese laubabwerfende Sorte macht sich gut in einem Topf auf der Terrasse oder im Freiland. Die Pflanze blüht üppig, und die Blüten, die von blau bis strahlend weiß verlaufen, sind besonders schön.

Dieser Agapanthus erhielt einen „RHS Award of Garden Merit“ während der Trials in Wisley Gardens.



Geben sie noch heute ihre Vorbestellung auf

Neuheit

Agapanthus Fireworks

Diese besondere Agapanthus ist eine echte Bereicherung für Garten und Terrasse. Die großen Blütenbüschel mit blauen und weißen Blüten sind eine Sensation.

Sichern Sie sich diese Schönheiten rechtzeitig!

Agapanthus Fireworks
ø23cm | 409678

 > 04/04/2022



Geben sie noch heute ihre Vorbestellung auf

Neuheit

Agapanthus Poppin Purple

Agapanthus Poppin Purple produziert eine Fülle von Blüten in einer schönen lila Farbe.

Sichern Sie sich diese Schönheiten rechtzeitig!

Agapanthus Poppin Purple
ø19cm | 409679


 > 04/04/2022





Foto: Royal FloraHolland


TRADE FAIR AALSMEER

Kommen Sie doch einfach mit!

Anfang November war Aalsmeer für drei Tage das Zentrum der internationalen Gartenbauwelt. Viele Gärtner, Züchter und Unternehmen, die auf Keramik und Deko für den Gartenbau spezialisiert sind, hatten sich einen Stand auf dieser beliebten Messe gesichert.

Die Besucher hatten alle ihre eigenen Eindrücke und Erfahrungen. Kommen Sie mit, wir schauen uns einige der vielen Erlebnisse an.

Die Messe öffnet um neun Uhr, aber ich bin schon eine Viertelstunde früher da, damit ich direkt in die Ausstellungshalle gehen kann. Ich beginne in der Halle mit den Züchtern. Anthura berichtet über die neuen Phalaenopsis-Sorten, die für den Anbau in einem 7-cm-Topf entwickelt wurden. Trotz der kleinen Topfgröße handelt es sich um ausgewachsene, kompakte Pflanzen mit großen Blüten in verschiedenen Farben. Sehr interessant! Einige dieser Arten sind bereits unter



dem Namen „**Optifriends**“ auf dem Markt. Ebenfalls neu ist die schöne **Zygopetalum „Impasto Blue“**, die in Kürze erhältlich sein wird.

Beim Züchter Floricultura finde ich die **Phalaenopsis „Grand Dessert“** sehr interessant. Diese Sorte hat große weiße Blüten und bleibt von Natur aus sehr kompakt. Diese Sorte ist bereits in kleiner Anzahl beim Züchter unter der Bezeichnung „Your Natural Orchid“ erhältlich. Und wie wäre es mit dieser „**Venetian Carnival**“ mit ihrer außergewöhnlichen Lippenform und den schönen Pastellfarben?



Im Gespräch mit einem unserer dänischen Lieferanten, bekannt unter dem Namen „**Botanic Lab**“, erfahre ich, dass dieses Unternehmen alle ihre schönen Kombinationen aus Topf und Pflanze selbst entwirft. Sie kennen immer die neuesten Trends. Er erzählt mir, dass es viele Verzögerungen bei der Lieferung der Keramik gibt und dass die Preise stark gestiegen sind. Dies ist ein Thema, das heute oft erwähnt wird.

Was für ein **tolles neues Konzept!** Drei Mini-Kakteen in einem Terrakotta-Topf in einer attraktiven Box. Kinder werden gebeten, ein schönes Bild zu malen und sie auf der dazugehörigen Webseite zu veröffentlichen.



Lavandula ‘BeeZee’™ ist eine neue Angustifolia-Art. Nach einem Gespräch mit einem unserer Staudenzüchter erfahre ich, dass sie von dieser Sorte sehr begeistert sind. Sie erhalten diesen Lavendel in verschiedenen Topfgrößen und es gibt sogar vier Blütenfarben. Dieser Lavendel wächst langsam, ist sehr naturbelassen und unempfindlich gegen Schimmel und Bakterien. In Woche 14 wird mit der Auslieferung begonnen. Dieses Pro-

dukt sollte man auf jeden Fall im Auge behalten.

Auf der Suche nach einer Tasse Kaffee werde ich von einem Züchter der Gruppe Air So Pure angesprochen. Er wollte uns mitteilen, wie sehr er die Zeit und Energie schätzt, die wir in ihre Marke stecken. Seit der separaten Rubrik in unserem Webshop und dem Artikel in der Zeitschrift ist die Zahl der Javado-Bestellungen sprunghaft angestiegen. Es freut mich sehr, das zu hören.

Am Stand von „**Eden Collection**“ herrscht reger Betrieb. Ihr Angebot an attraktiven grünen Zimmerpflanzen wird ständig erweitert. Gemeinsam mit dem Züchter gehen wir alle neuen Pflanzen durch. Es sind zu viele, um sie hier alle aufzuzählen. Am bemerkenswertesten war für mich die Calathea „**Silver Plated**“, die in Wirklichkeit sogar noch schöner als auf dem Foto ist.



Es ist inzwischen ziemlich viel los, und das ist eine gute Nachricht für alle



Aussteller. Ich höre Gesprächsfetzen in vielen verschiedenen Sprachen. Wo früher vor allem die schönsten Orchideen fotografiert wurden, sind es jetzt hauptsächlich die

besonderen Urban Jungle-Pflanzen, wie diese außergewöhnliche Alocasia.

Inzwischen ist es schon 14 Uhr und ich würde gerne etwas essen. Zufällig treffe ich meine Kollegen von Javado England, die mit ihren englischen Kunden unterwegs sind. Wir gehen gemeinsam etwas essen. Es ist sehr schön, nach langer Zeit wieder mit Kunden sprechen zu können.

Nach dem Mittagessen brauche ich über anderthalb Stunden, um die restlichen Stände zu besichtigen. Ich spreche auch noch mit unserem Kübelpflanzenzüchter der Marke „Plantanious“. Sie werden wieder das volle Programm anbieten. Gemeinsam mit unserem Einkäufer sind sie nun dabei, das gesamte Sortiment in den Webshop zu stellen. Es gibt noch eine weitere großartige Neuerung: Alle Sorten werden mit einem QR-Code auf dem Etikett versehen, den der Verbraucher nutzen kann. Kunden können sich ein Video ansehen, in dem diese jungen, begeisterten Züchter selbst erklären, wie man die Pflanze pflegt.

Am Ende des Nachmittags fange ich an, meine Beine zu spüren, und ich bin heiser vom vielen Reden. Mit einer Tasche voller Prospekte und einem Handy voller Fotos gehe ich zum Ausgang. Und das Schöne ist: Wenn ich am Freitag noch Zeit habe, gehe ich einfach noch einmal hin.

A map of the Trade Fair Aalsmeer exhibition grounds. The map shows various exhibition halls and stands. A purple 'X' marks a specific location on the map. The text on the right side of the map reads: "Trade Fair Aalsmeer 3. bis 5. November 2021 643 Aussteller Royal Flora Holland, Aalsmeer die Niederlande".

Trade Fair Aalsmeer
3. bis 5. November 2021
643 Aussteller
Royal Flora Holland, Aalsmeer
die Niederlande



Freek Wesstein

Gärtnerei Van der **Burg**



Die Gärtnerei Van der Burg züchtet nur eine einzige Pflanzenart: die Aloe Vera. Aber täuschen Sie sich nicht, es gibt viel über diese besondere Pflanze und über dieses besondere Unternehmen zu erzählen! Zum Beispiel, dass es möglicherweise das jüngste Unternehmen in den Niederlanden ist. Das alles können Sie in diesem inspirierenden Gespräch mit Freek Wesstein nachlesen.

Warum sind Sie auf Aloe Vera spezialisiert?

„Vor einigen Jahren haben wir in der Gärtnerei einen Kurswechsel vorgenommen. Anfangs bauten wir verschiedene Pflanzen an, darunter auch Aloe Vera. Es war ziemlich hektisch und wir mussten uns anders ausrichten. Von allen unseren Kulturen stach für mich die Aloe Vera heraus. Ich konnte bereits sehen, dass der Markt für grüne Zimmerpflanzen wuchs und dass diese kleine Pflanze etwas Besonderes war. Wir erhielten regelmäßig E-Mails und Anrufe von Verbrauchern, die durch einen Blick auf das Etikett herausgefunden hatten, wer wir sind. Sie wollten wissen, ob sie das Gel der Pflanze in die Haut einreiben und essen konnten. Wir haben noch nie eine Verbraucherfrage zu einer anderen Pflanze erhalten.“

Ich habe die ganze Welt bereist, um herauszufinden, was mit Aloe Vera tatsächlich möglich ist, und wir haben uns entschieden, uns vollständig darauf zu spezialisieren. Zugleich haben wir unser Unternehmen neu erfunden.“

Was meinen Sie genau damit?

„Sie werden es nicht glauben, aber das Durchschnittsalter unserer Mitarbeiter liegt bei sechzehn Jahren. Ich selbst bin als Schüler in die Gärtnerei gekommen, um dort zu arbeiten. Als ich achtzehn Jahre alt war, hatte ich bereits viel Verantwortung und Freiheiten. Ich möchte, dass auch andere junge Menschen eine solche einzigartige Erfahrung machen können. Jetzt betreiben wir die gesamte Gärtnerei mit Schülern und jungen Menschen. Vom Schneiden der Stecklinge bis zur Auftragsvorbereitung, aber auch die Personalplanung, das Marketing und die Rechnungsstellung. Wie das möglich ist? Wir haben alle Prozesse beschrieben. Mit der richtigen Vorbereitung und der Einhaltung klarer Vorgaben weiß jeder genau, was zu tun ist. Nehmen wir an, Sie kommen für ein paar Stunden als

Schüler zur Arbeit. Dann wird Ihnen gesagt, was von Ihnen erwartet wird, und Sie können selber sofort loslegen. Wir haben ein Belohnungssystem, das es allen ermöglicht, im Unternehmen zu wachsen. Wir finden es wichtig, dass die Stimmung gut ist, deshalb geben wir auf jedem Mitarbeiter Aufmerksamkeit. Mit etwa 50 Schülern und Studenten ist das eine schöne Herausforderung. Die Mitarbeiter sagen selbst, dass es sehr schön ist, nur mit Menschen in ihrem Alter zusammenzuarbeiten. Wir haben uns in der Region einen Namen gemacht und mussten noch nie eine Stellenausschreibung aufgeben.“

Was ist so besonders an Aloe Vera?

„Das ist fast zu viel, um es zu erwähnen. Diese uralte Pflanze kann man zum Beispiel fast nicht umbringen, und sie enthält nützliche Stoffe, die in keiner anderen Pflanze zu finden sind. In der Kosmetikindustrie gibt es unzählige Produkte mit Aloe-Vera-Gel, aber das reine Gel ist nur schwer zu bekommen. Und doch gibt es eigentlich nichts Besseres als reines Gel. Es ist wirklich ein Wundermittel, vor allem für Haut und Haar. Ich werde Ihnen gleich zeigen, wie man das Gel erntet, damit Sie es selbst erleben können.“

Wir züchten unsere Pflanzen ohne Chemikalien. Wenn Sie also eine Aloe Vera in unserem unverwechselbaren grünen Anzuchttopf haben, können Sie sie getrost verwenden.“





Ich bin gespannt auf die Demonstration!

„Aloe Vera wächst von der Mitte nach außen, deshalb nehme ich das äußere Blatt. Ich kann mit diesem Blatt zwei Dinge tun: Ich kann entweder jeden Tag einen Teil des Blattes abschneiden und sein Gel verwenden. Oder ich schneide das ganze Blatt auf, nehme mit einem Löffel das gesamte Gel heraus und bewahre es in einem Glas auf. Wenn Sie das gesamte Gel herausgeholt haben, merken Sie, dass es eine feste Substanz ist. Am besten einige Sekunden in einen Mixer geben oder mit einem Pürierstab aufschlagen, dann wird es schön flüssig. Reiben Sie es mal in Ihre Hände ein. Wie fühlt es sich an?“

Es scheint zunächst ein klebriges Gel zu sein, das aber sofort einzieht. Das hatte ich nicht erwartet. Schon nach einigen Sekunden ist es in die Haut eingezogen. Ja, das fühlt sich großartig an! Und Sie können es auch für Ihr Haar verwenden?

„Ja, natürlich. Es verleiht Ihnen sehr weiches, glänzendes Haar. Man gibt einen großen Klecks Gel in die Haare und lässt es 15 Minuten einwirken, dann kann man es mit warmem Wasser ausspülen.“

Wie entwickelt sich der Absatz Ihrer Pflanzen?

„Im Jahr 2020 ist die Nachfrage enorm gestiegen. Natürlich reagieren wir auf den zunehmenden Bedarf an einem grünen Lebens- und Arbeitsumfeld. Darüber hinaus entdecken aber immer mehr Menschen die pflegende Wirkung des Gels. Wir waschen uns viel öfter die Hände. Die Haut kann daher eine Extraportion Pflege gebrauchen, und das reine Aloe-Vera-Gel ist das ideale Mittel.“

Das Gel ist nicht nur eine Lösung für trockene Haut, sondern auch für Hautkrankheiten wie Ekzeme und Rosacea. Die kleinsten Blutgefäße in unserem Körper, die sogenannten Kapillaren, transportieren Sauerstoff und Nährstoffe zu unseren Zellen. Sie können verstopft werden und ihre Funktion verlieren. Das Tolle daran ist, dass das Aloe-Vera-Gel diese Kapillaren um 35 % erweitert. Die Blutgefäße werden besser durchblutet, erholen sich schneller und entgiften besser.“

Haben Sie Tipps, wie man den Verkauf von Aloe Vera im Geschäft steigern kann?

„Wir beliefern eine große Kette von Gartenzentren in den

Niederlanden. Sie teilen uns die Verkaufszahlen für unser Produkt mit, und es zeigt sich, dass die Verkäufe in den Städten proportional viel höher sind als im Rest des Landes. In den Gartencentern der Städte wird die Aloe Vera oft von Menschen gekauft, die ursprünglich aus einer anderen Kultur stammen. Außerhalb Europas ist es viel bekannter, dass die Pflanze mehr als nur eine schöne Zierpflanze ist. Ist es nicht toll, ab und zu ein Blatt zu ernten? Vielleicht können Gartencenter die Geschichte hinter der Pflanze vermitteln, zum Beispiel durch Vorführungen für Kunden.“

Ein wichtiger Punkt im Gartencenter ist es, das Abbrechen von Blättern zu verhindern. Am besten gedeiht die Pflanze, wenn ihre Blätter voller Feuchtigkeit sind. Dann ist die Pflanze schön prall und frisch grün. So liefern wir die Pflanzen am liebsten. Aber in diesem Moment sind die Blätter sehr leicht abzubrechen. Das ist für die Pflanze kein Problem, aber der Verbraucher würde natürlich eine intakte Pflanze bevorzugen. Stellen Sie sie also sorgfältig und nicht zu dicht nebeneinander auf.“

Unsere Pflanzen haben eine ausgezeichnete Lagerfähigkeit. Auch ohne Pflege sehen sie wochenlang schön aus.“

Im Gewächshaus ist es ziemlich kalt. Brauchen die Pflanzen keine Wärme, um zu wachsen?

„Wussten Sie, dass diese Aloe Temperaturen von 5 °C bis 40 °C standhalten kann? Sie haben Recht, dass wir sie mit hohen Temperaturen, viel Wasser und viel Licht viel schneller wachsen lassen könnten. Aber das kommt der Qualität des Produkts nicht zugute. Wir bauen sie besonders langsam an. Dadurch sind die Pflanzen sehr widerstandsfähig und die Konzentration der Wirkstoffe im Gel ist höher. Außerdem ist es viel nachhaltiger, sich mit den Jahreszeiten zu bewegen, als dagegen zu arbeiten. Deshalb ist es hier im Winter auch kühl.“

Aloë barbadensis miller

Die Aloe Vera, die von der Gärtnerei Van der Burg angebaut wird, ist die Aloe barbadensis miller. Diese Art enthält die meisten bioaktiven und medizinisch wirksamen Substanzen und ist die „heilkräftigste“ ihrer Art.

Das Kamel unter den Pflanzen

Aloe Vera kann an einem hellen Ort aufgestellt werden. Direkte Sonneneinstrahlung stellt kein Problem dar.

An den Blättern kann man erkennen, wann die Pflanze Wasser braucht. Wenn die Farbe von grün nach rot wechselt, ist es Zeit für einen ordentlichen Schluck. Warten Sie, bis die Pflanze wirklich Wasser braucht, was im Winter viele Wochen dauern kann.

Man tötet eine Aloe Vera, wenn man ihr zu viel Wasser gibt. Genau dann werden die Blätter schlaff und hängen herunter.

Lassen Sie sie also Wasser aufsaugen wie ein Kamel, dann hält sie sehr lange durch.

Aloe Vera von Gärtnerei Van der Burg erkennen Sie an dem grünen Anzuchttopf und dem quadratischen Etikett. Sie ist auch mit einem Übertopf aus Stein erhältlich.



Fotoquelle: Van der Burg - Jo-ann Groenewegen



Diese Aloe Vera ist mehr als nur eine schöne Zierpflanze

Aloe Vera für die Haut- und Haarpflege

- Zupfen Sie das äußere Blatt ab
- Holen Sie das Gel aus dem Blatt
- Genießen Sie die beruhigende, feuchtigkeitsspendende und pflegende Wirkung



Die Pflanzen mit dem grünen Topf wurden ganz ohne Chemikalien gezüchtet und können gefahrlos verwendet werden.



A4-poster Aloë Vera

Wir haben auf der Grundlage dieser Züchterreportage ein Poster erstellt, das die Geschichte der Aloe Vera von Van der Burg erzählt.

Artikelcode: 409593



Die Farben des Jahres 2022 & Frisch positiv



Beruhigende und fröhliche Farben

Mit den frischen Farben des Jahres 2022 gestalten Sie Ihr Zuhause zu einer hellen und inspirierenden Umgebung. Die Basis ist ein luftiges Blau, das einen Hauch von frischer Luft heraufbeschwört. Durch die Kombination mit optimistischen Farbtönen wie Rosa, Pfirsich und Gelb können Sie einen lebendigen Raum schaffen, in dem Sie herrlich leben, entspannen oder arbeiten können.

Ebenfalls sehr beruhigend ist die Farbe Grün, die das botanische Gegenstück zur himmelblauen Grundfarbe ist.





382539



395558



404839



405590



385048



384190



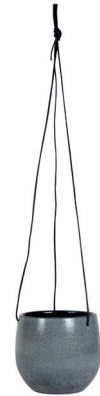
404090



384420



392336



401852



384539



408628



406787



340557

Zu den luftigen
Farben des Jahres 2022
passen auch luftige
Pflanzen. Denken Sie
an Pflanzen mit einer
offenen Struktur, die
feine Schatten
an der
Wand
erzeugen.



375527



310258



359689



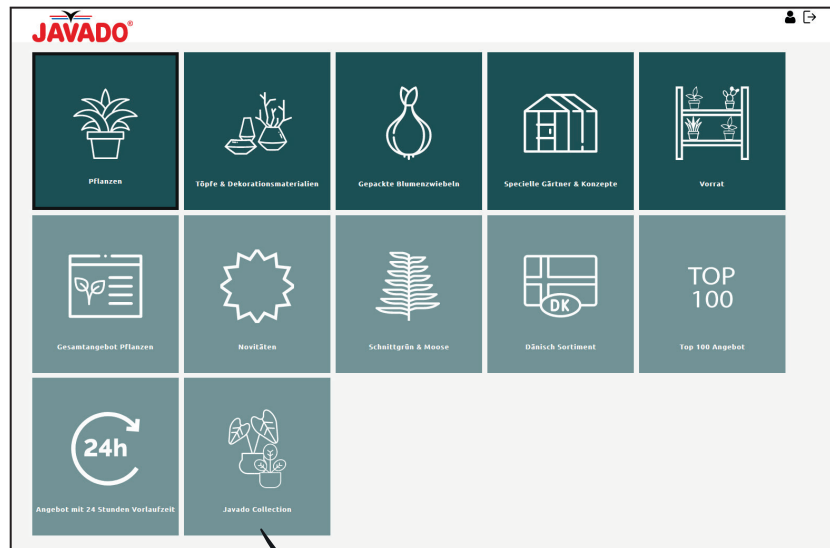


Collection by Javado

Profitieren Sie von einer schönen Pflanzenserie in stilvoller Keramik. Diese Kollektion wird exklusiv von Javado vertrieben.

Die erlesene Keramik ist von bemerkenswert schwerer Qualität. Sprenkel in Kombination mit Pastellfarben liegen voll im Trend. Die verspielten Beine von Topf „Crus“ und der stilvolle Fuß von Topf „Suas“ passen sehr gut zusammen.

Mit dieser Serie können Sie Ihrem Zuhause eine fröhliche Note verleihen, ohne dass es zu aufdringlich wirkt. Diese Kollektion passt zu verschiedenen Wohnstilen.



Collection by Javado ist in unserem Webshop leicht zu finden



409179



409178



409163



409162



409183



409181



409180



409165



409166



409164

Collection by Javado



409168



409167



Ergänzendes Angebot

Diese lustigen kleinen Vasen passen sehr gut zu dieser Javado-Kollektion und können ganz einfach mitbestellt werden.



409177



409176



409182



409160



409161



409159



409172



409173



409171



409170



409169



409174



409175



Urban Botanic Update

Bleiben Sie auf dem Laufenden über die neuesten und besten Pflanzen für Pflanzensammler. In diesem Urban Botanic Update finden Sie Informationen über spezielle Pflanzen, die wir regelmäßig auf Lager haben.



Alocasia nobilis

Alocasia Hilo Beauty

Alocasia Green Shield



Begonia Silver Jewel

Begonia cleopatrae

Begonia amphioxus



Calathea Fusion Yellow



Epipremnum pinnatum Cebu Blue



Ficus schrijveriana



Peperomia sarcophylla



Schismatoglottis wallichii

Philodendron Pink Princess
Marble



Monstera dubia



Agave White Rhino



Streptocarpus Pretty Turtle



Philodendron
Paraiso Verde

WAS IST DIE FLORIADE EXPO 2022?

Alle zehn Jahre versammelt sich die Welt, um Grün zu schmecken, zu riechen, zu fühlen und zu genießen, wenn sich die Tore der Weltgartenbauausstellung „Floriade“ öffnen. Was können wir erwarten, wenn das Messegelände Mitte April für die Öffentlichkeit zugänglich ist?

Was ist die Floriade Expo 2022?

Ab dem 14. April 2022 wird sechs Monate lang die Weltgartenbauausstellung in der jüngsten Stadt der Niederlande stattfinden: Almere. Das wird ein Fest des lebendigen Grüns und der nachhaltigen Technologie werden. Auf Initiative des niederländischen Gartenbausektors zeigen Aussteller aus der ganzen Welt, wie unsere Städte lebenswerter und nachhaltiger gestaltet werden können.

Was gibt es dort zu sehen und zu tun?

Bei einem Besuch des Floriade-Parks sehen Sie großartige Beispiele dafür, wie Gartenbau und Zierpflanzenzucht die Städte lebenswerter machen können. Überraschende Innovationen wechseln sich ab mit inspirierenden Gärten, unterhaltsamen Attraktionen, Spielplätzen, leckerem Essen und einem schillernden Kunst- und Kulturprogramm. Auf dem Gelände finden Sie inspirierende Gebäude und eine Seilbahn als modernes, urbanes Verkehrsmittel.

Was wird mit dem Gelände nach der Expo geschehen?

Nach der Expo soll das Gelände zu einem grünen, neuen Stadtteil von Almere weiterentwickelt werden. Die inspirierenden Gebäude werden ebenso wie das Arboretum Teil dieses Projekts sein.





Foto: René van Zuuk Architecten



Foto: DP6 Architectuur studio



EXPO 2022

FLORIADÉ

AMSTERDAM - ALMERE NL

Floriade Expo 2022

14.04.2022 bis 09.10.2022

Jeden Tag von 10.00 - 19.00 Uhr.

Almere, die Niederlande

Mehr Infos: floriade.com



Cees van Soest

Die Gartenpflanzenrubrik

In seiner Gartenpflanzenrubrik liefert Cees, Einkäufer für Gartenpflanzen, interessante Informationen und Wissenswertes über besondere Pflanzen.



Die schöne Magnolie

Ich habe einen Freund, der keine Ahnung von Bäumen und Pflanzen hat. Aber sogar er zeigt auf einen schönen Baum, der im Frühjahr voller rosa Blüten steht, und sagt stolz: *Schau dir mal die Magnolie an!*

Möchten Sie gerne wissen, ob es irgendwelche Informationen über die berühmte Magnolie gibt, die Sie noch nicht kennen? Dann gleich weiterlesen!

↳ prähistorischer Baum

Wissenswertes

Die Magnolie ist eine sehr alte Gattung, die schon existierte, bevor es Bienen auf der Erde gab. Die Blüten sind speziell für die Bestäubung durch Käfer konzipiert. Die Blüte produziert keinen Nektar, sondern Pollen, der sehr proteinreich ist. Käfer lieben ihn immer noch und nutzen ihn als Nahrung.

Immergrün und laubabwerfend

Die überwiegende Mehrheit der Arten ist laubabwerfend. Diese Arten blühen ab Ende des Winters vor oder gleichzeitig mit der Bildung der neuen Blätter. Die meisten laubabwerfenden Arten stammen aus Ostasien.

Die **Magnolia grandiflora** ist immergrün. Diese Art ist im Südosten der USA beheimatet. Die Bäume können eine Höhe von bis zu 30 Metern erreichen. An den großen, weißen Blüten kann man sich den ganzen Sommer über erfreuen und außerdem verbreiten sie einen angenehmen Duft.

Magnolia grandiflora „Little Gem“

ist eine bekannte Sorte, die immergrün ist und kompakt bleibt.



Die reinweißen Blüten der *M. grandiflora* können bis zu 30 cm groß werden und sind essbar.

Strauch oder Baum?

Die Magnolie gibt es als Strauch oder als Baum. Es handelt sich um eine Gattung, die relativ langsam wächst. Viele Arten haben eine Strauchform mit mehreren Stämmen, die von der Basis der Pflanze ausgehen. **Magnolia stellata** mit ihren weißen, sternförmigen Blüten ist eine bekannte Art mit dieser Strauchform. Wenn Sie eine Magnolie suchen, die zu einem einstämmigen Baum heranwachsen kann, dann sind neben *Magnolia grandiflora* auch **Magnolia Kobus** und **Magnolia Galaxy** gute Beispiele.

Magnolia Kobus ist zunächst ein pyramidenförmiger Baum. Wenn der Baum wächst, beginnen die Äste zu hängen und es bildet sich eine breite Krone.



Wissenswertes

Was die wenigsten wissen, ist, dass auch die Zweige des Baumes herrlich duften. Die Magnolie wirft selbst ihre abgestorbenen Zweige ab. Stellen Sie einige abgestorbene Zweige in eine Vase im Haus und verzaubern Sie Ihre Umgebung mit diesem herrlichen Raumduft.



Magnolia Emperor

Magnolia Emperor ist nicht nur farblich besonders attraktiv, sondern hat auch außergewöhnlich große Blüten. Diese Magnolie kann bis zu 5 Meter hoch werden, hat einen üppigen Wuchs im Frühjahr und eine zweite Blüte im Sommer.



Magnolia sieboldii

Magnolia sieboldii ist ein dicht verzweigter Strauch, der nach vielen Jahren zu einem kleinen Baum von bis zu 4 Metern heranwächst. Das Besondere an der Sieboldii ist, dass sie erst Ende Juni oder Anfang Juli zu blühen beginnt. Die reinweißen Blütenblätter bilden einen schönen Kontrast zu den dunkelroten Staubgefäßen.



Magnolia Yellow Lantern

Die Yellow Lantern beweist, dass es neben weißen, rosa und violetten auch Magnolien mit gelben Blüten gibt. Die zitronengelben Blüten öffnen sich erst im Mai. Es handelt sich um eine stark wachsende Pflanze, die sowohl als Strauch als auch als einstämmiger Baum beschnitten werden kann. Der Baum kann 8 bis 10 Meter hoch werden.



Magnolia Black Tulip

Die großen Blütenknospen haben eine auffallend runde Form und entwickeln sich zu schönen rot-violetten Blüten. Junge Pflanzen bilden schnell Blüten. Die Blütezeit ist im April/Mai. Black Tulip kann eine Höhe von etwa 4 Metern erreichen.

Pflanzen und Pflege von Magnolien

Dieser kräftige Baum/Strauch ist unempfindlich gegen Krankheiten und Schädlinge und erfordert wenig Pflege. Die Düngung kann im Frühjahr mit Rhododendrondünger erfolgen.

März bis April ist die beste Zeit, um eine Magnolie zu pflanzen. Wählen Sie einen guten dauerhaften Standort mit ausreichend Sonne und etwas Schutz. Es ist nicht ratsam, die Magnolie zu verpflanzen.

Die Magnolie mag durchlässige, humusreiche Böden. Ist der Boden zu nass und lehmig oder sandig und zu nährstoffarm, sollte der Boden verbessert werden.

Bei Arten wie grandiflora und soulangeana sollten Sie einen großen Pflanzabstand einhalten. Da die Wurzeln der Magnolie vergleichsweise klein sind, empfiehlt sich die Verwendung eines Baumpfahls.

2022 | Februar März April

MUST-HAVE'S DER SAISON



Alpines



Armeria Armada



Gartenkräuter



Gartenorchideen



Saxifraga



Vinca minor



Houttuynia Chameleon



Acer



Ziergräser



Convolvulus White Sensation



Daphne Pink Fragrance



Potentilla fruticosa



Deutzia Pink Fragrance



Lithodora Heavenly Blue



Corylus Scooter



Salix



Ilex Glory Gem



Euonymus



Eucalyptus Azura



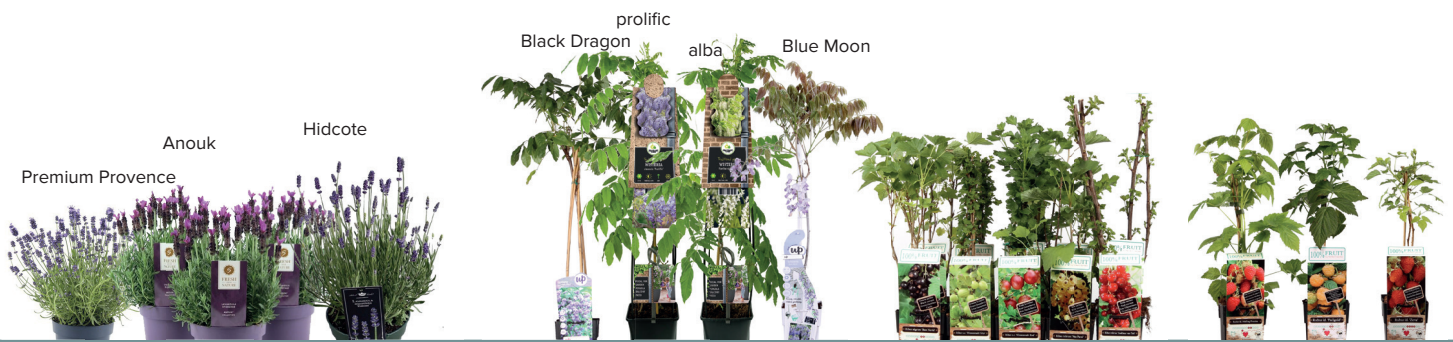
Dicentra spectabilis

Paeonia

Scaebiosa

Geranium Rozanne

Erysimum Bowles Mauve



Lavandula

Wisteria

Ribes

Rubus



Clematis

Campsis Madame Galen

Ceanothus repens

Hedera Sulphur Heart

Humulus Nordbrau

Hydrangea petiolaris



Hydrangea

Rhododendron

Michelia Fairy

Magnolia

JAVADO LOGISTIK 2022

Für Javado war das Jahr 2021 ein Jahr mit beispiellosem Wachstum. Dank des Vertrauens unserer Kunden und der harten Arbeit unserer Mitarbeiter haben wir 35 % mehr Umsatz als im Jahr 2020 erzielt, wobei 2020 bereits ein sehr gutes Jahr war!

Das starke Wachstum beim Volumen sowie bei der Anzahl der Kunden bringt eine Reihe von Herausforderungen mit sich. Um sicherzustellen, dass die Transportfahrzeuge jeden Tag pünktlich abfahren können, mussten wir in den arbeitsreichsten Wochen des letzten Jahres Maßnahmen ergreifen. In der Hochsaison haben Sie dies wahrscheinlich auch bemerkt.

2022

Ein wichtiger Faktor für das Jahr 2022 ist die enorme Knappheit auf dem Arbeitsmarkt. Es wird zum Beispiel sehr schwierig sein, Stoßzeiten mit Zeitarbeitskräften aufzufangen. Deshalb haben wir in den letzten Monaten zusätzliche Mitarbeiter für unsere Logistikabteilung eingestellt. In den

weniger arbeitsreichen Monaten haben wir dadurch etwas mehr Logistikpersonal als unbedingt nötig, aber in den arbeitsreichen Monaten profitieren wir davon.

Neben der Einstellung von zusätzlichem Personal haben wir auch **eine Reihe von Regeln für die Hochsaison 2022** aufgestellt:

Pro Tag maximal:

650CC	200 Kunden	40.000 Preisschilder anbringen
--------------	-------------------	---------------------------------------

Sobald die maximale Anzahl von Karren oder Kunden an einem Tag erreicht ist, schließen wir im Webshop diesen Tag als Abfahrtstag. Es ist daher ratsam, Ihre Bestellungen für die wichtigsten Produkte rechtzeitig im Voraus aufzugeben.

Indem wir uns an diese Obergrenzen halten, können wir sicherstellen, dass die Bestellungen auch in der Hochsaison rechtzeitig von den Transportunternehmen abgeholt werden können.

Die letzten Bestellzeiten bleiben wie bisher*.

Versandtag	→	Letzten Bestellzeit
Montag		Sonntag 20:00 Uhr*
Dienstag bis Freitag		am Vortag um 12:00 Uhr*

*Für einige Waren, z. B. alle Ware aus Dänemark, liegt die letzte Bestellzeit früher.





> 05.00 Uhr | Wareneingang



Pflanzen mit Preisschildern versehen



Bestellung für den Versand vorbereiten



> 16:30 Uhr | Lkw-Beladung

Javados Aufkleberabteilung

Wir haben schon oft im Javado Magazin erwähnt, dass wir sehr stolz auf unsere Aufkleberabteilung sind. Ohne Verzögerung bei der Lieferung Ihrer Bestellung können wir dafür sorgen, dass Ihre Pflanzen mit einem Preisschild versehen werden. Wir haben im vergangenen Jahr festgestellt, dass es Tage gibt, an denen die Anzahl der zu beklebenden Pflanzen höher ist, als wir in der verfügbaren Zeit bewältigen können. Die Obergrenze liegt bei der Etikettierung von 40.000 Pflanzen pro Tag.

Wir haben eine Reihe von Maßnahmen ergriffen, um sicherzustellen, dass unsere Aufkleberabteilung auch weiterhin hervorragend funktionieren kann.

Die folgenden Artikel werden nicht etikettiert:

- **Alle Pflanzen, deren Topf kleiner als 8 cm sind** (Sie erhalten die Aufkleber in einem Umschlag)
- **Alle Arrangements und Pflanzen mit Zubehör/Ziertopf** (Sie erhalten die Aufkleber in einem Umschlag)
- **Massenprodukte mit einem Barcode auf dem Produkt, wie z.B. Dianthus Pink Kisses, Osteospermum, Pelargonium peltatum usw.** (Sie können den Barcode des Züchters verwenden, Sie erhalten keine Aufkleber)
- **Deko-Artikel** (für Artikel wie Töpfe und Körbe erhalten Sie die Aufkleber separat. Für Artikel wie Stecker und Schnittgrün erhalten Sie keine Aufkleber).

An den arbeitsintensivsten Tagen setzen wir Zeitpersonal in unserer Aufkleberabteilung ein, da wir dies mit unseren eigenen Mitarbeitern nicht bewältigen können. Sollte es passieren, dass wir zu wenig Personal von der Zeitarbeitsfirma erhalten, könnte die Aufkleberabteilung zum Engpass werden, an dem unsere Logistik steckenbleibt. In extremen Fällen können wir beschließen, die Pflanzen nicht mehr mit Aufklebern zu versehen und die Aufkleber separat zu versenden, damit zumindest alle Bestellungen rechtzeitig ausgeliefert werden können.

Der Frühling 2022 kann kommen: Wir sind bereit dafür. Hoffen wir, dass wir alle ein weiteres schönes und grünes Jahr erleben können!

“Ich konnte Javados Stärke erleben, als sich im März 2020 die Welt von einem Moment auf den anderen veränderte.”



Evert Thielen

In dieser Rubrik haben Sie bereits viele Javado-Mitarbeiter kennengelernt, aber noch nicht unseren Geschäftsführer Evert Thielen. Das ist eigentlich logisch, denn er gibt seinen Mitarbeitern und Mitarbeiterinnen lieber den Raum, anstatt selbst im Rampenlicht zu stehen. In dieser ersten Ausgabe des Jahres 2022 ist es allerdings höchste Zeit, Evert besser kennenzulernen.

Ich bin 54 Jahre alt, habe einen 26-jährigen Sohn und eine 28-jährige Tochter. In meiner Freizeit genieße ich Rotterdam, die schöne Stadt, in der ich lebe. Man könnte sagen, dass ich überhaupt ein echter Genießer bin. Ich liebe gutes Essen und Trinken mit Familie und Freunden.

Ich bin jetzt seit über 10 Jahren Direktor bei Javado. Die Jahre sind wie im Flug vergangen, und das liegt zum Teil daran, dass es ein sehr nettes Unternehmen ist. Ich weiß aus Erfahrung, dass nicht in allen Firmen ein solch gutes Betriebsklima herrscht. Ich gebe den Menschen gerne viel Freiheit und Verantwortung, und ich ermutige sie, Vertrauen in ihre eigenen Entscheidungen zu haben.

Wir konnten ordentlich wachsen, weil wir ein zuverlässiges Team haben, das gleichzeitig flexibel ist. Das ist etwas ganz Besonderes. Ich konnte Javados Stärke erleben, als sich im März 2020 die Welt von einem Moment auf den anderen veränderte. Wir mussten alle schnell einen anderen Gang einlegen, und in kurzer Zeit hatten wir die Organisation umgestaltet.

Als ich zu Javado kam, bestand meine größte Herausforderung darin, eine Organisation aufzubauen, in der wir in unseren jetzigen, schönen Räumlichkeiten weiter wachsen können. Wir hatten neue Länderteams für Großbritannien/Irland, Spanien/Portugal und Tschechien/Slowakei dazubekommen. Die Verkaufsteams haben eine hervorragende Arbeit geleistet und ihre Märkte wirklich erobert. Da jedes Land spezifische logistische Bedürfnisse hat, war es sehr wichtig, alle ein- und ausgehenden Ströme straff zu organisieren. Die Vorverlegung der Bestellfrist hat dabei enorm geholfen. Die Organisation kann nun besser geplant werden, sodass wir mit einem relativ kleinen Team einen hohen Umsatz erzielen können. Wir haben inzwischen noch mehr Länderteams: Wir bedienen Nordosteuropa, Südosteuropa und unseren eigenen Heimatmarkt, die Niederlande.

Man muss keine übersinnlichen Fähigkeiten haben, um vorherzusagen, dass es noch einige Herausforderungen geben wird. Ich sehe die Anspannung auf dem Arbeitsmarkt und den zunehmenden Druck auf das Personal als ein wichtiges Thema an. Damit werden wir uns alle beschäftigen müssen. Wir haben Maßnahmen ergriffen, um diese Probleme bestmöglich zu bewältigen (siehe Seite 44). Jeder muss sich mit diesem Problem auseinandersetzen, denn zu Stoßzeiten kann es für die Erzeuger schwierig sein, alle Bestellungen auszuliefern. Gleichzeitig ist es dann für die Spediteure problematisch, alle Lastwagen am Laufen zu halten. Meiner Meinung nach es ist wichtig, dass unsere Kunden sich darauf verlassen können, dass wir alles in unserer Macht Stehende tun, um sicherzustellen, dass hinter den Kulissen alles korrekt abläuft. Mit dem außergewöhnlichen Wachstum des Jahres 2021 als Grundlage sind wir bestens gerüstet, um das Jahr 2022 zu einem großen Erfolg zu machen.



