

N° 13

feb - mrt - apr

40

1982 - 2022

Javado Magazine

wondermiddel
Aloë Vera

Een lesje fruit telen bij
Kwekerij de Fruithof

**Happy
Valentine**

Alles over
AGAPANTHUS

De kleuren
van **2022**



Cactus Concept voor Kinderen

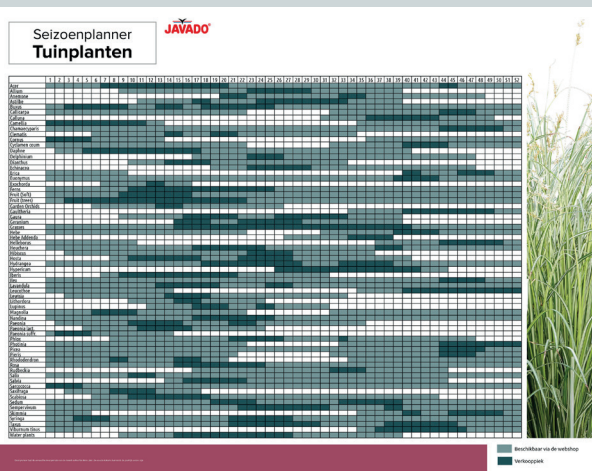
Maak kennis met "Cactus KIDS green story". In het grappige doosje zitten drie verschillende mini-cactussen, elk in een klein terracotta potje. Op de bijbehorende website, greenstorykids.eu, staan leuke tekeningen, kleurplaten en informatie over de cactus. Artikelnummer 407948.

Javado 40 jaar

Op 11 maart 1982 werd Javadoplant opgericht. We zijn dit jaar 40 jaar oud geworden! Op de volgende twee pagina's kunt u in de tijdlijn zien hoe Javado is uitgegroeid van pionier tot toonaangevende exporteur.

Handige seizoenplanners

We hebben seizoenplanners gemaakt die kunnen dienen als leidraad bij het voorbestellen. Met deze planners maak je in een handomdraai uw reserveringen. De vermeldde leverweken zijn een indicatie en kunnen in de praktijk soms afwijken.



Op zoek naar mooie sfeerbeelden met planten? Check onze online database.



Collega Lenny met pensioen

Dinsdag 30 november was de laatste werkdag voor Lenny Kersies. Na 21 jaar met plezier op de financiële administratie te hebben gewerkt, gaat Lenny genieten van haar pensioen.

Mysterie-orchidee: het juiste antwoord

In Javado Magazine 12 vroegen wij of er iemand is die de naam weet van deze mysterieuze orchideeënsoort. We hebben diverse reacties ontvangen, maar slechts één persoon wist het correcte antwoord.

Richard Ribaut zag dat het de kruising was tussen een Phaius en een Gastrorchis:
Gastrorchis x Phaius humboltii.



Plan het perkgoed- en kuipplantenseizoen vooruit

We hebben een zeer uitgebreid assortiment perk- en kuipplanten klaarstaan op onze webshop. Hiermee kunt u alvast de basis voor het seizoen vastleggen. Log in op de webshop, kies een vertrekdatum in het voorjaar en filter op 'koude kas'.



Javado sponsort studenten

Bij het examenjaar van hun opleiding bloem & design hoort een opdracht rond potplanten. Javado sponsort de planten en leert de deelnemers hoe ze in de webshop de planten kunnen bestellen. Het is altijd weer een feest om te zien welke creaties er door de studenten gemaakt worden.

Mysterie-groene plant

We hebben wederom een raadsel. Bij welk soort hoort dit prachtige blad? Mail naar marketing@javadoplant.com



Colofon

Een uitgave van Javadoplant B.V.
Venus 116
2675 LN Honselersdijk
Nederland
www.javadoplant.com

Javado Magazine verschijnt vier keer per jaar en wordt uitgegeven in zes talen (Nederlands, Engels, Frans, Duits, Spaans, Tsjechisch).

Niets in deze uitgave mag, in welke vorm dan ook, worden overgenomen zonder voorafgaande schriftelijke toestemming van Javadoplant.

Hoewel de inhoud van dit magazine met de grootst mogelijke zorgvuldigheid tot stand is gekomen, kunnen uitgever en hun medewerkers niet aansprakelijk worden gesteld voor eventuele onjuistheden.

Alle producten zijn leverbaar zolang de voorraad strekt. Informeer bij Javadoplant naar de prijs en beschikbaarheid.

Redactie:
Javadoplant BV, afdeling Marketing
E: marketing@javadoplant.com
Redactiemedewerkers:
Fred Beekenkamp, Michel Heemskerk,
Tanja van Bijlevelt
Hoofdredacteur: Gerson Aalbrecht

40

1982 - 2022

Javado 1982 - 2022

Het is 1982. Kim Wild, Donna Summer en Dexys Midnight Runners bestormen de hitlijsten. Steven Spielbergs E.T. en Jane Fonda's Workout video's zijn een wereldwijd succes.

Nadat Jaap van Dool een aantal jaar ervaring op heeft gedaan bij een lijnrijder, waarbij hij wekelijks met een vrachtwagen vol bloemen en planten naar Parijs en Berlijn reed, staat hij op het punt zijn droom waar te maken: het oprichten van zijn eigen bedrijf.

Hij had een visie. Waar het gangbaar was dat een exporteur zowel bloemen als planten verhandelde, wilde hij een bedrijf beginnen dat gespecialiseerd is in potplanten.

Op 11 maart 1982 is Javadoplant opgericht

"In het begin verkocht ik enorme aantallen begonia's, azalea's en lolie's. De Phalaenopsis was een nicheproduct, veel mensen vonden dit toen geen mooie plant. Maar de phalaenopsis werd enorm populair en jaren later was dit het meest verkochte artikel. Inmiddels zijn het de groene planten die sterk zijn opgekomen."

Véronique van Wee, sinds 1995 bij Javado



Javado begon haar activiteiten in een box. Dit is een verwerkingsruimte die gehuurd kan worden in de veiling. Na een aantal verhuizingen naar steeds een grotere box, wordt eind jaren negentig een grote stap gezet.

In 1999 verhuist Javado naar een groot **nieuw pand**. Met een veel grotere hal om de bestellingen te verwerken plus ruime kantoren geeft deze verhuizing ruimte voor groei.



1982

1986

1990

1994

1998

2002



Jaap van Dool

In deze tijd is het gebruikelijk dat de exporteur grote partijen levert aan groothandelaren en C&C's. De tuincentra en bloemenwinkels gaan naar de plaatselijke groothandel om hun planten in te kopen.

Als gespecialiseerd leverancier in potplanten wil Javadoplant nog een stap verder gaan: het rechtstreeks belevener van tuincentra en bloemenwinkels.

De kwekers worden ervan overtuigd om artikelen per doos af te sturen i.p.v. per kar of laag. De volgende jaren gaan steeds meer tuincentra en bloemenwinkel rechtstreeks bij Javadoplant bestellen.

Vandaag staat Javado nog steeds bekend om haar fijnmazige logistiek.



Peter van Dool, sinds 1983 bij Javado



"Alles draaide destijds rond de fax: bestellingen naar kwekers sturen, bestellijsten naar klanten sturen en de bestellingen van klanten ontvangen. Alle bestellingen die binnenkwam per fax, moest je handmatig invoeren in de computer. Op zondagavond reden we naar kantoor om een avond lang alle bestellingen die in het weekend waren binnengekomen in te voeren zodat we die maandag konden inkopen en verzenden. Ik ben blij dat dit niet meer hoeft, maar het was wel een bijzondere tijd."

Gerson Aalbrecht, sinds 1998 bij Javado





Nadat Javado aan een aantal grote ketens van bloemenwinkels en tuincentra is gaan leveren, wordt ons mooie, grote pand al snel te klein. Er wordt een nieuw bedrijventerrein bij de veiling ontwikkeld en Javado laat er als eerste een prachtig pand bouwen.

Sinds **2006** werken we met veel plezier vanuit deze locatie.

2006

2010



Evert Thielen (links) neemt in 2011 het stokje over van Jaap van Dool (rechts)

WBE GROUP

De WBE-groep is één van de grootste handelsbedrijven in snijgroen ter wereld. Naast de 5 filialen gespecialiseerd in snijgroen bestaat de groep uit een exporteur van bloemen en planten en een exporteur van planten (Javado). Samenwerking tussen de verschillende bedrijven is de rode draad van de groep.

2014

2018



Januari 2019 valt het eerste Javado Magazine bij onze klanten op de mat



Nog een uitbreiding in landenteams, we richten ons nu ook op:

- Polen
- Nederland / België
- Kroatië / Slovenië / Hongarije

2022



"Ik kan me de verhuizing nog herinneren als de dag van gisteren. De lege verwerkingshal leek wel oneindig groot en de kantoren vond ik ontzettend mooi. Er is iets bijzonders aan de architectuur want nog steeds heb je het gevoel in een gloednieuw pand te werken."

Huib van de Weijer, sinds 2004 bij Javado

2011 is ook een kernjaar in de tijdlijn van Javado. Dit jaar worden wij onderdeel van de WBE-groep. Dit geeft Javado de financiële mogelijkheden om verder te groeien.

MEMBER OF WBE GROUP

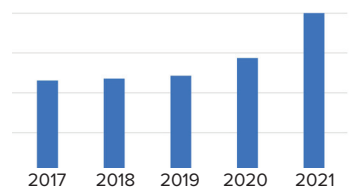
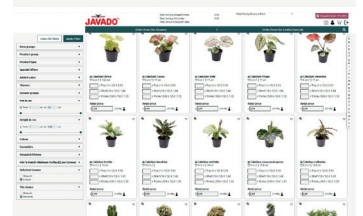
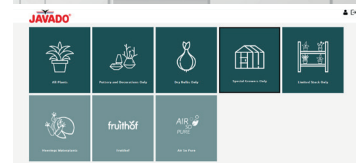
Rond dezelfde periode breiden we flink uit in landenteams en krijgen we er naast onze Duitstalige en Franstalige afdeling de volgende teams bij:

- Verenigd Koninkrijk / Ierland
- Spanje / Portugal
- Tsjechië / Slowakije



"Als nieuwkomer op de Britse markt hebben we destijds erg hard moeten werken om bij nieuwe klanten in beeld te komen, totdat we in 2013 de Chelsea Plant Of The Year wonnen met onze inzending, de Mahonia Soft Caress. De Chelsea Flower Show is een begrip in Engeland. In één klap werden we een bekende naam op de markt. Toen we vervolgens ook in 2014 én 2015 de prestigieuze award wonnen, kon niemand meer om ons heen. Dit heeft ons enorm geholpen."

Michel Heemskerk, sinds 2011 bij Javado UK



Noviteit

Azalea Azajoy

Deze beauty is het antwoord op de meest voorkomende consumentenvraag in de brievenbus van Hortinno, namelijk: 'Kan ik mijn kamerazalea daarna ook buiten planten?'

Omdat een kamerazalea niet tegen vorst kan, was het antwoord 'Nee'. Maar met Azajoy® kan het: eerst binnen genieten van de bloei en daarna de azalea buiten planten in een terraspot of in de volle grond.

Azalea sims. Hortinno Azajoy® dark fuchsia
ø13cm | 390980

Azalea sims. Hortinno Azajoy® white
ø13cm | 390781



> 07/03/2022



Reserveer nu!



Een lief klein cadeau...

Hemionitis arifolia 'Red Heart'



408688

- Iedere plant heeft één rood geglitterd blad
- Inclusief keramieke pot
- Geleverd in displaybox



Ook zo'n zin in het voorjaar?

Bestel nu alvast uw hardlopers vooruit



Valentijn



409116



409668



408484



407345



391529



404496

ROOTLESS
by ALOE DEMI



398731



398757



398741



408403



398734




398761



398744



409115



376200



398768



398765



408496



398721



359507



408478



408637



Valentijn



409004



408471



409114

Light Included!



408527



408533



408639



408479



403439

405744



408361

408526





404863

392164



404806



404912



404909



404772



405603



409589



395367



392136



409588



409587




409590



405594



373882



Reserveer nu!

Noviteit

Narcissus Milena

De felgele, gevulde bloemen hangen aan het uiteinde van stevige stelen. Milena heeft een aantrekkelijke, zoete geur. Een prachtige narcis om te planten in potten of in de volle grond. Tip: de bloemen kunnen ook prima in een vaas gezet worden.

Narcissus Yellow Ocean
ø12cm | 403409



> 14/02/2022



Reserveer nu!

Noviteit

Narcissus Yellow Ocean

De Narcissus Yellow Ocean lijkt sterk op de beroemde Narcissus Tête-à-Tête. Het verschil is dat Yellow Ocean nog een stuk rijker bloeit. Met circa 36 bloemen in een potmaat 9cm creëer je gemakkelijk een oceaan van kleur.

Narcissus Yellow Ocean
ø9cm | 403408



> 14/02/2022





Reserveer nu!

Noviteit

Nepeta Cat's Pyjama's

Nepeta staat erom bekend ontzettend lang en rijk te bloeien. Ook Cat's Pyjama's® schittert in de tuin als bodembedekker of borderplant.

- Deze soort blijft met 30 tot 40cm zeer compact.
- Cat's Pyjama's® bloeit van top tot teen, dus al direct vanaf de grond.
- De vlinders en bijen aantrekkende bloemen zitten aan sierlijke, donkere stengels.

Nepeta Cat's Pyjama's®
ø15cm | 409355



> 11/04/2022



Reserveer nu!

Noviteit

Salvia Purple Spring


Het bijzondere aan Salvia Purple Spring is dat hij van nature heel vroeg begint met bloeien.

- De vroegst bloeiende Salvia nem. op de markt
- Dieppaarse bloemen
- Wordt 30 tot 40cm hoog en blijft tijdens de bloei goed recht overeind staan
- Na het afknippen van de eerste bloei een goede herbloei tot aan september

Salvia Purple Spring
ø17cm | 409677



> 28/03/2022





Wim Kersten

beeld: Marcel Otterspeer



Kwekerij de Fruithof



U heeft misschien wel gehoord van “de Fruithof”. We hebben namelijk een aparte tegel in ons webshopmenu voor deze kweker. De kwekerij is gespecialiseerd in fruitbomen en – planten voor tuincentra. De eigenaar noemt zichzelf gekscherend *fruitfreak*. Op de kwekerij kreeg ik een middagje les in fruitbomen, ik hoefde eigenlijk maar één vraag te stellen: Wie is Wim Kersten?

‘Ik ben 51 jaar oud, getrouwd en heb twee zoons en een dochter. Toen ik begon te werken kwam ik bij een bedrijf terecht dat fruitbomen opkweekt voor de fruitbomenteelt. Een klein gedeelte van de jonge boompjes werd verkocht aan tuincentra, maar de kwaliteit hiervan was niet te vergelijken met de mooie kwaliteit die naar fruittelers ging. Dat vond ik een gemis. De consument heeft ook recht op een goede fruitboom. In 1999 begon ik ‘De Fruithof’ en kon ik mijn visie op de consumentenmarkt verwezenlijken.’

Pionier in kwaliteit en presentatie

‘Naast de magere kwaliteit van de fruitbomen waren ook de kleine etiketjes met erg weinig informatie mij destijds een doorn in het oog. Ik heb als hobby fotografie en heb alle bloesems en vruchten van mijn soorten gefotografeerd en gewerkt aan het perfecte etiket. Dit etiket werd een stuk groter dan gebruikelijk was en bevatte uitgebreide informatie in vier talen.

Toen het product inclusief het etiket klaar was om de markt op te gaan, ben ik naar een goed tuincentrum in de buurt gereden. Ik liet mijn mooie boompjes zien en de inkoper was erg enthousiast, tot bleek dat de prijs een stukje hoger lag. Hij durfde het niet aan om mijn bomen af te nemen en de prijs voor de consument te verhogen. Ik zei: “Ik laat 50 stuks hier bij je achter, probeer het gewoon uit voor de duurdere prijs en dan kom ik over drie weken weer ophalen wat niet verkocht is.” Alle bomen waren verkocht en mijn vermoeden werd bevestigd, met een goede kwaliteit en presentatie is er veel mogelijk.

In 2001 had ik de productie en de presentatie waar ik het hebben wilde en het concept werkte uitstekend. -Business was booming!- Ons assortiment bestond net als nu uit groot fruit (appel, peer, perzik e.d.) en klein fruit (braam, framboos, e.d.). De Nederlandse tuincentra waren laaiend enthousiast. Ik zag dat een goede presentatie nog belangrijker was dan ik aanvankelijk al dacht en de volgende stap was om het klein fruit letterlijk op een hoger niveau te krijgen. Zet je het in een tuincentrum niet op de grond maar op een tuinentrumtafel met het mooie etiket op ooghoogte, dan schiet de verkoop omhoog.’

Tovenaar met sapstromen

‘Mensen veranderen continu. Jaren geleden was het een pluspunt als je flinke fruitbomen met lange takken in het winkelschap had staan. Tegenwoordig zijn mensen bang voor bomen. Pas als je ze verzekert dat het dwergbomen zijn, durft men het aan. Gelukkig kun je fruitbomen op ontzettend veel manieren maken. Het draait allemaal om sapstromen. Als de sapstroom makkelijk en snel de kroon bereikt, dan investeert de boom in vegetatieve groei, oftewel, de takken groeien snel en er komt nauwelijks fruit aan. Op het moment dat de sapstroom afgeknepen wordt, dan wordt de groei generatief. Oftewel de boom zorgt dat hij vruchten gaat produceren in plaats van groter groeien.



Dus zijn we gaan sleutelen aan de ideale fruitboom die compact blijft. De belangrijkste factor is de onderstam. Een te lange en te dikke onderstam brengt veel te veel sapstromen naar de kroon. Wij zijn voor onze patiobomen onderstammen van 20cm gaan gebruiken waarvan 15cm onder de grond wordt gepoot. De fruitsoort wordt door middel van -oculeren- aan de onderstam vastgemaakt. [zie kader] Hierdoor ontstaat een kleine s-bocht aan de basis van de boom, wordt de sapstroom afgeknepen en krijg je een compacte boom met veel fruit.'

Wonderboom

'Fruit is echt een passie voor mij en samen met andere "fruitfreaks" hebben we allerlei bijeenkomsten en analyseren we vele fruitrassen. Zo kom ik regelmatig op nieuwe soorten en ideeën waarmee we ons assortiment kunnen verbeteren. Heel soms kom je iets tegen dat echt super is om mee verder te gaan. Op deze manier is het huzarenstukje van ons bedrijf ontstaan: de Wonder Tree.

De Wonder Tree heeft een dikke, lange onderstam. Je zou zeggen dat de sapstromen omhoog schieten, maar niets is minder waar. De Wonder Tree blijft tóch compact en geeft bovendien extra veel fruit. Ik denk dat dit dé ideale fruitboom voor de consument van vandaag is.



De Wonder Tree wordt geleverd met handige draagbeugel

Hoe dit kan? Ik zal een tipje van de sluier oplichten, maar ik geef het geheime recept natuurlijk niet helemaal prijs. De onderstam is bijzonder omdat hij van nature zwak groeiend is. Hij stuurt de sapstromen traag omhoog. Zo kunnen we een onderstam van 80cm gebruiken en kunnen we de

fruitsoort erop enten i.p.v. oculeren. De consument krijgt dus een rechte stam zonder kronkel en een superboom die 2 meter hoog wordt, oftewel een ideale plukhoogte.

Om het verhaal van de Wonder Tree helemaal compleet te maken, produceren wij hem alleen met de allerbeste fruitsoorten: de 5 beste appels, de 3 beste peren, de 5 beste kersen en de 3 beste pruimen. Met een Wonder Tree heb je heerlijke vruchten en een onderhoudsarme boom.'

Toekomst

'We hebben verkoopmodules voor tuincentra ontwikkeld. Met deze hardware heb je een praktische presentatie die de consument duidelijkheid geeft. Die duidelijk heeft de klant nodig om tot een aankoop te komen. De thema's zijn "City Gardening" en "Wonder Tree". In Noordwest-Europa hebben we al een aantal tuincentra met onze modules. We willen in de toekomst ook de rest van Europa kunnen voorzien van ons assortiment. We hebben zojuist extra grond kunnen aankopen bij ons in de buurt waarmee we onze productie nog wat kunnen opschalen.

We geven de klanten van Javado alvast de mogelijkheid om kennis te maken met de Wonder Tree door middel van inschrijving. Nu is het aanbod nog beperkt, in de toekomst wordt dit de nieuwe standaard in onze fruitbomenteelt.'

Wat is oculeren?

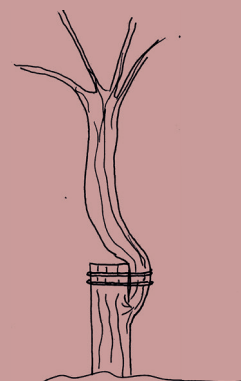

Bij rozen en fruitbomen werkt het heel goed om een oog (knopje) van de gewenste cultivar te snijden en te plaatsen onder de barst van de onderstam.

Het oog wordt zorgvuldig uit de tak gesneden waarbij je niet te diep en niet te ondiep in de tak moet snijden.

In de bast van de onderstam wordt met een mes een T-vorm ingesneden. De schors wordt losgemaakt en opzij gevouwen. Het oog wordt in de ontstane opening geschoven en de schors wordt weer dichtgebonden.

De onderstam wordt boven de oculatie afgezaagd.

Het bijzondere is dat dit voor fruitbomen alleen in augustus uit te voeren is omdat alleen op dat moment de schors van de boom los te werken is.



Fruitbonteelt vindt plaats in twee fasen

Fase 1

De onderstam, voorzien van een ent, wordt in de volle grond gepoot. Hier vergroeit de ent met de stam, ontwikkelt zich een goed wortelgestel en krijgt de ent dikte en vertakkingen. Na een jaar in de volle grond worden de jonge fruitbomen gerooid. Wim noemt dit zijn 'afbakbroodjes'. Tijd voor fase 2, het afbakken.

Fase 2

Rond november/december worden de gerooid fruitboompjes opgepot en op de containervelden van de kwekerij uitgezet. Het zijn mooie, kleine boompjes die in de pot verder groeien. Vanaf juni dat jaar tot en met mei het volgende jaar kunnen ze worden uitgeleverd.



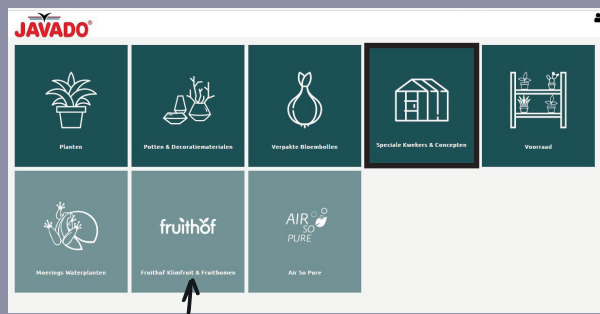
Begin winter zijn de fruitbomen klaar om uit de volle grond gehaald te worden en in de kweekpot gepoot te worden



Het assortiment bevat vele bijzonderheden, zoals de Prunus persica "Ice Peach" en de Vaccinium "Pink Lemonade"

Besteltijden De Fruithof op onze webshop

Plaats uw bestellingen voor 12:00 uur op vrijdag voor levering in de erop volgende week.



Er zijn verkoopmodules in verschillende maten beschikbaar

Wonder Tree

De allerbeste fruitbomenrassen

- Zelfbestuivend
- Gegarandeerd veel en lekker fruit
- Blijft compact, snoeien bijna niet nodig
- Zeer ziekteresistent

fruihōf our superior fruit tree collection

WONDER TREE OP INSCHRIJVING:

Bent u ook benieuwd naar de mooie Wonder Tree collectie? Wees er dan snel bij.

Hoe werkt het?

1. Webshop: speciale kwekers/concepten / De Fruithof
2. Kies een vertrekdatum in week 10 (7/3-11/3) en/of week 12 (21/3-25/3)
3. Ga naar vergrootglas en type 'wonder'
4. Bestel per Mixkar = 25 stuks

Bestellen voor 21 februari 2022

Levering week 10 en week 12

U ontvangt de A3 poster er gratis bij

Wees er snel bij, leverbaar zo lang de voorraad strekt

Ø 24cm
↑ 160cm



De show stelen
met de beste soorten
AGAPANTHUS

Één ding is ons wel duidelijk: heel veel mensen vinden Agapanthus erg mooi. Geef ze eens ongelijk; de Agapanthus laat boven een stevige bos bladeren trots haar prachtbloemen zien, gelijk een vuurwerkshow boven een stad.

Na vele jaren van veredeling komen er nu prachtige soorten op de markt met een ongekennde bloeikracht. En dat is goed nieuws. Hiermee wordt het bloeiseizoen van Agapanthus enorm verlengd. Dus menig tuinliefhebber kan dit jaar zijn hart ophalen in het tuincentrum. Wij zetten in aanloop naar het seizoen alvast alles overzichtelijk op een rij.



Wat heeft Agapanthus nodig?

Wil je zorgeloos genieten van maandenlange bloei, zorg dat je aan deze twee voorwaarden voldoet:

- Zet agapanthus op een plek met veel zonlicht.
- Zorg voor een potgrond met goede drainage

Agapanthus houdt niet van natte voeten. Zorg zowel in de border als in een terraspot voor een goed drainerende grond. In een pot is het erg belangrijk dat er een gat in de bodem zit, zodat overtollig water weg kan.



Agapanthus Amourette Superb (bladhoudend)

Het zijn de dikke stelen, de grote knoppen en de grote bloemen die de Amourette® Superb speciaal maken. Bovendien geeft dit soort veel bloemen.

Agapanthus Blue Thunder (bladhoudend)

Nieuw soort. De bloemen van Blue Thunder hebben een prachtige, diepbloauwe kleur. De plant blijft met circa 50cm vrij compact.



Overwinteren | bladhoudend en bladverliezend

Je hebt soorten die in de winter het blad verliezen en je hebt soorten die jaarrond het blad houden. Zoek je een agapanthus om in de tuin of border te planten, dan hebben bladverliezende soorten de voorkeur. De bladhoudende soorten zijn bij uitstek geschikt in een pot op het balkon of terras.

Let op, voor beide soorten geldt: in een regio met koude winters (meer dan -5°C vorst) heeft de agapanthus, zowel de bladhoudende als de bladverliezende, hulp nodig om te overwinteren. Zet een bladhoudende agapanthus in een serre of kas met voldoende licht. De bladverliezende agapanthus heeft een rustperiode en zodoende in de winter geen licht nodig. Deze kan dus ook in een schuur overwinteren.

De ideale temperatuur om te overwinteren is 2°C tot 8°C . Haal de agapanthus pas naar binnen nadat hij buiten nachtvorst heeft gehad. Dit bevordert de aanmaak van nieuwe knoppen voor het volgend seizoen. Je kunt bladverliezende agapanthus in de border beschermen met een deken van stro of bladeren.



Agapanthus Brilliant Blue

(bladhoudend)

Nieuw soort. Het visitekaartje van Brilliant Blue is dat er heel veel bloemen aangemaakt worden. Genoeg om de vlinders en de bijen blij te maken en ook nog eens zelf te genieten van een paar bloemen in een vaas.

Agapanthus Bluety + Agapanthus Whitney

(bladhoudend)

Agapanthus Bluety heeft lichtblauwe bloemen met een donkerblauwe streep. Agapanthus Whitney heeft frisse, witte bloemen. Deze hybrides hebben stevige stelen en een goede doorbloei.



Agapanthus Charlotte

(bladhoudend)

Deze compacte agapanthus heeft violetblauwe bloemen met een donkerblauwe streep. Charlotte is een doorbloeier waar je van april tot aan november plezier van kunt hebben.



Agapanthus Ever Sapphire

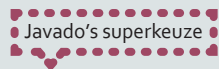
(bladhoudend)

Nieuw soort. De grote, diepbloeiende bloemen zijn een lust voor het oog. De Ever Sapphire begint al vroeg in het seizoen te bloeien en blijft doorbloeien tot aan het najaar.

Agapanthus Ever White

(bladhoudend)

Nieuw soort. Agapanthus Ever White heeft helderwitte bloemen. De Ever White begint al vroeg in het seizoen te bloeien en blijft doorbloeien tot aan het najaar. Deze Agapanthus heeft een 'RHS Award of Garden Merit' gekregen tijdens de trials in Wisley gardens.



Javado's superkeuze



Agapanthus Fireworks

(bladhoudend)

Fireworks is de eerste herbloeiende, groenblijvende, tweekleurige Agapanthus ter wereld. De bloemschermen zijn erg groot.

Fireworks is bekroond met de 'RHS Award of Garden Merit' en de derde plaats bij de Chelsea Flower Show 2019.

Agapanthus Happy Blue

(bladhoudend)

Agapanthus Happy Blue heeft smalle bladeren en lichtblauwe bloemen met een donkerblauwe streep die op stengels van 60 - 70cm bloeien.



Agapanthus Northern Star

(bladverliezend)

Nieuw soort. Wat direct opvalt is de diepbloeiende kleur van de Northern Star. Wanneer je een Agapanthus zoekt om te planten in de border, is dit een goede keuze.

Deze Agapanthus heeft een 'RHS Award of Garden Merit' gekregen tijdens de trials in Wisley gardens.



Agapanthus Poppin Purple
(bladhoudend)

Nieuw soort. Poppin Purple maakt gedurende het bloeiseizoen veel bloemen aan. Deze bloemen hebben een prachtige, paarse kleur. Dit soort heeft veel groeikracht. Een aanrader voor grote terraspotten.



Agapanthus Poppin Star
(bladhoudend)

Nieuw soort. Poppin Star komt in erg beperkte aantallen op de markt. De bicolor bloemen zijn een genot voor het oog. Poppin Star is een sterk soort dat goed bestand is tegen ziektes en ook droogte tolerant is.



Agapanthus Poppin Midnight
(bladhoudend)

Nieuw soort. Deze zeer donkerblauwe agapanthus komt in erg beperkte aantallen op de markt.

Het is een laagblijvende rijkbloeiende plant met weelderige bladeren. Summer Love kan al bloeien van april tot aan het begin van de vorstperiode. Heel de zomer lang ontwikkelen zich nieuwe bloemenstelen. Beschikbaar met blauwe bloemen en met witte bloemen.

Agapanthus Summer Love
(bladhoudend)



Agapanthus Twister
(bladverliezend)

Dit bladverliezend soort heeft het prima naar zijn zin in een pot op het terras of in de volle grond. De plant bloeit rijkelijk en de bloemen die van blauw naar helderwit uitlopen zijn bijzonder fraai.

Deze Agapanthus heeft een 'RHS Award of Garden Merit' gekregen tijdens de trials in Wisley gardens.



Reserveer nu!

Noviteit

Agapanthus Fireworks

Deze bijzondere Agapanthus is een echte aanwinst voor de tuin en het terras. De grote bloemtrossen met blauw met witte bloemen zijn een sensatie.

Zorg dat u deze beauties op tijd reserveert!

Agapanthus Fireworks
ø23cm | 409678

 > 04/04/2022



Reserveer nu!

Noviteit

Agapanthus Poppin Purple

Agapanthus Poppin Purple geeft een overvloed aan bloemen in een prachtige paarse kleur.

Zorg dat u deze beauties op tijd reserveert!

Agapanthus Poppin Purple
ø19cm | 409679

 > 04/04/2022





Foto: Royal FloraHolland


TRADE FAIR AALSMEER

Loopt u even met ons mee?

Begin november was Aalsmeer drie dagen lang het centrum van de internationale sierteeltwereld. Vele kwekers, veredelaars en bedrijven gespecialiseerd in potterie & deco voor de sierteelt hadden een stand weten te bemachtigen op deze populaire vakbeurs.

De bezoekers hebben allemaal hun eigen reeks aan indrukken en ervaringen opgedaan. Laten we één van de vele verhaallijnen volgen, gaat u met mij mee?

Om negen uur gaat de beurs open maar ik ben er al een kwartier eerder, gelukkig kan ik al direct de beursvloer op. Ik begin in de hal met de veredelaars. Anthura vertelt over de nieuwe phalaenopsissoorten die ontwikkeld zijn om in een 7cm pot te kweken. Ondanks de kleine potmaat zijn het volwaardige, compacte planten met grote bloemen in diverse kleuren. Heel interessant. Onder de naam **'Optifriends'** worden een aantal van deze soorten al op de markt gebracht.



Ook nieuw is deze prachtige **Zygopetalum 'Impasto Blue'** die binnenkort op de markt komt.

Bij veredelaar Floricultura vind ik de **Phalaenopsis 'Grand Dessert'** erg interessant. Deze soort heeft grote witte bloemen en blijft van nature extreem compact. Dit soort is al mondjesmaat beschikbaar bij de kweker met het label 'Your Natural Orchid'. En wat te denken van deze **'Venetian Carnival'** met zijn bijzondere lipvorm en prachtige pastelkleuren?



In gesprek met één van onze Deense leveranciers, bekend van het label 'Botanic Lab', kom ik erachter dat zij



zijn in de leveringen van het keramiek en dat er grote prijsstijgingen zijn. Dit is een thema dat nog vaak terugkomt vandaag.

Wat een leuk, **nieuw concept!** Drie mini cactusjes in een terracotta potje in een leuk doosje. De kinderen wordt gevraagd een mooie tekening te maken en te delen op de bijbehorende website.



Lavandula 'BeeZee'TM is een nieuw angustifolia-type. Na een gesprek met één van onze kwekers van vaste planten leer ik dat zij ontzettend enthousiast zijn over dit soort. Ze krijgen deze lavendel in meerdere potmaten en er zijn zelfs vier bloemkleuren. Deze lavendel groeit langzaam, is zeer zuiver en ongevoelig voor schimmels en bacteriën. Vanaf week 14 beginnen ze met uitleveren. Iets om in de gaten te houden.

Op zoek naar een kop koffie word ik aangesproken door een kweker van de Air So Pure groep. Hij wilde even

kwijt dat hij het erg waardeert dat wij tijd en energie gestoken hebben in hun merk. Sinds de aparte rubriek op onze webshop en het artikel in het Magazine is het aantal bestellingen van Javado omhoog geschoten. Dat vind ik erg leuk om te horen.

Het is druk in de stand van 'Eden Collection'. Hun assortiment aantrekkelijke groene kamerplanten is altijd in ontwikkeling. Samen met de kweker lopen we alle nieuwe planten langs. Het zijn er teveel om hier op te noemen. Welke mij het meest is bijgebleven is de **Calathea 'Silver Plated'**. Deze is in het echt nóg mooier dan op de foto.



Het is inmiddels behoorlijk druk geworden en dat is goed nieuws voor alle standhouders. Ik hoor flarden van gesprekken in veel verschillende talen. Daar waar vroeger de mooiste orchideeën het vaakst op de foto wer-

den gezet, zijn het nu vooral de bijzondere Urban Jungle planten zoals deze bijzondere Alocasia.



Het is inmiddels al 14:00 uur geweest en ik zou wel wat willen eten. Toevallig loop ik mijn collega's van Javado Engeland samen met hun Engelse klanten tegen het lijf. We gaan met z'n allen even een hapje eten. Het is erg leuk om na lange tijd weer eens klanten te kunnen spreken.

Na de lunch heb ik nog ruim anderhalf uur nodig om de resterende beursstands te zien. Ik spreek nog met onze kuipplantenkweker van het merk 'Plantanium'. Zij gaan weer het volledige programma draaien. Samen met onze inkoper zijn ze nu bezig het hele assortiment alvast op de webshop te zetten. Ze hebben nog een leuke vernieuwing: er komt bij al hun soorten een QR-code op het etiket voor de consument. Je ziet een video waarin deze jonge, enthousiaste kwekers zelf uitleggen hoe de plant te verzorgen.

Aan het eind van de middag begin ik mijn benen te voelen en is mijn stem schor van het vele praten. Met een tas vol folders en een telefoon vol foto's loop ik richting uitgang. En het leuke is, als ik vrijdag nog even tijd heb, ga ik gewoon nog een keer.



Alocasia Green Shield



Tephrocactus geometricus



Magnolia Megantonia



Mandavilla Sundaville Flamingo Pink

Trade Fair Aalsmeer
3-5 November 2021
643 exposanten
Royal Flora Holland, Aalsmeer
Nederland



Freek Wesstein

Kwekerij Van der **Burg**



Kwekerij Van der Burg kweekt maar één type plant: de Aloë Vera. Maar vergis je niet, er is heel veel te vertellen over deze bijzondere plant én over dit hele bijzondere bedrijf! Bijvoorbeeld dat dit misschien wel het jongste bedrijf van Nederland is. Je leest het in dit inspirerende interview met Freek Wesstein.

Waarom zijn jullie gespecialiseerd in Aloë Vera?

'We hebben een aantal jaar geleden het roer omgegooid op de kwekerij. We teelden aanvankelijk diverse planten, waaronder Aloë Vera. Het was behoorlijk hectisch en we hadden sterk behoefte aan focus. Van al onze teelten sprong de Aloë Vera er voor mij uit. Ik zag al dat de markt voor groene kamerplanten aan het groeien was en er was nog iets bijzonders aan de hand met dit plantje. Wij kregen namelijk regelmatig mails en telefoontjes van consumenten die aan de hand van het label hadden achterhaald wie wij waren. Ze wilden weten of ze de gel van de plant konden smeren en eten. We hebben over geen enkele andere plant ooit een vraag gekregen van een consument.

Ik ben de wereld over gegaan om uit te zoeken wat er eigenlijk allemaal mogelijk is met Aloë Vera en we hebben de keuze gemaakt om ons er helemaal in te specialiseren. Gelijktijdig hebben we ook ons bedrijf opnieuw uitgevonden.'

Hoe bedoel je dat precies?

'Je zult het niet geloven, maar de gemiddelde leeftijd ligt bij ons op zestien jaar. Ik was zelf als scholier op de kwekerij komen werken. Tegen de tijd dat ik achttien was had ik al veel verantwoordelijkheden en vrijheid gekregen. Ik gun andere jongeren ook zo'n unieke ervaring. Nu runnen we de hele kwekerij met scholieren en jongeren. Van het steksteken tot orders klaarmaken, maar bijvoorbeeld ook de personeelsplanning, marketing en de facturatie. Hoe dit kan? We hebben alle processen beschreven. Met de juiste voorbereiding en met het volgen van duidelijke protocollen weet iedereen precies wat hij of zij moet doen. Stel je komt als scholier een aantal uur werken, dan krijg

je te horen wat er van je verwacht wordt en kun je zelf ermee aan de slag gaan. We hebben een beloningssysteem waardoor je kunt groeien in het bedrijf. We vinden het belangrijk dat de sfeer goed is dus hebben we voor iedereen aandacht. Dat is met zo'n 50 scholieren en studenten een leuke uitdaging. Zelf geven ze aan dat het heel leuk werken is met alleen maar leeftijdsgenoten om hen heen. We zijn een begrip in de regio geworden en hebben nog nooit een personeelsadvertentie hoeven zetten.'

Wat is er zo bijzonder aan Aloë Vera?

'Dat is bijna te veel om op te noemen. Deze oerplant is bijvoorbeeld bijna niet dood te krijgen en hij bevat heilzame stoffen die in geen enkele andere plant zijn teruggevonden. In de cosmetische industrie zijn er ontelbaar veel middelen met Aloë Vera gel, maar de pure gel, daar is moeilijk aan te komen. Terwijl er eigenlijk niks beters is dan de pure gel. Met name voor je huid en voor je haar is het echt een wondermiddel. Ik zal straks even demonstreren hoe je de gel oogst, dan kun je het zelf ervaren.'

Wij kweken onze planten zonder chemische middelen, dus als je een Aloë Vera hebt in onze kenmerkende groene kweekpot, kun je er met een gerust hart mee aan de slag.'





Ik ben wel benieuwd naar die demonstratie!

'Aloë Vera groeit vanuit het midden, dus ik pak het buitenste blad eraf. Ik kan met dit blad twee dingen doen. Of elke dag een partje van het blad snijden en de gel daarvan gebruiken. Of ik kan het hele blad opensnijden en alle gel er met een lepel uithalen en dit in een potje bewaren. Als je alle gel eruit haalt, voel je dat het een stevige substantie is. Je kunt het dan het beste even een paar seconden in een blender doen of klutsen met een mixer, dan wordt het een mooie, vloeibare substantie. Smeer je handen er maar eens mee in. Hoe voelt dat?'

Het lijkt eerst een plakkerige gel, maar het trekt direct in. Dat had ik niet verwacht. Binnen enkele seconden is het al opgenomen door de huid. Ja, het voelt geweldig. En je kunt het ook voor je haar gebruiken?

'Jazeker. Je krijgt er heel mooi zacht, glanzend haar van. Je brengt een flinke klodder gel in je haar aan en laat het een kwartier zitten, dan kun je het uitspoelen met warm water.'

Hoe ontwikkelt de verkoop zich van jullie planten?

'In 2020 is de vraag enorm gestegen. Uiteraard liften wij mee op de toegenomen behoefte aan een groene woon- en werkomgeving. Maar daarnaast ontdekken steeds meer mensen de verzorgende werking van de gel. We zijn ons handen veel meer gaan wassen. De huid kan daarvoor wel wat extra verzorging gebruiken en de pure Aloë Vera gel is het ideale middel.'

En niet alleen voor een droge huid biedt de gel uitkomst, ook voor huidandoeningen zoals eczeem en rosacea is het een heel fijn middel. De kleinste bloedvaatjes in ons lichaam, capillairen genaamd, vervoeren zuurstof en voedingsstoffen naar onze cellen. Ze kunnen dichtgeslibd raken en hun werking verliezen. Het mooie is dat de gel van Aloë Vera deze capillairen met 35% verwijdt. De bloedvaatjes raken beter doorbloed, herstellen sneller en ontgiften beter.'

Heb je tips om de verkoop van Aloë Vera op de winkelvloer te verhogen?

'We beleveren een grote keten van tuincentra in Nederland. Ze delen de verkoopcijfers van ons product met ons

en daaruit blijkt dat verkoop in de steden naar verhouding een stuk hoger ligt dan in de rest van het land. In de tuincentra in steden worden de Aloë Vera's veel gekocht door mensen die oorspronkelijk uit een andere cultuur komen. Buiten Europa is het namelijk veel beter bekend dat de plant meer is dan alleen een mooie sierplant. Hoe leuk is het om af en toe een blad te oogsten? Wellicht kunnen tuincentra het verhaal achter de plant overbrengen, bijvoorbeeld door demonstraties te geven aan de klanten.'

Een punt van aandacht in het tuincentrum is het tegengaan van het knakken van blad. De plant is op zijn mooist als hij zijn bladeren heeft volgezogen met vocht. Dan is de plant mooi vol en frisgroen. Dus zo leveren wij de planten het liefst uit. Alleen zijn de bladeren op dat moment heel makkelijk af te breken. Dat is voor de plant niet erg, maar de consument heeft natuurlijk liever een gave plant. Zet ze dus voorzichtig weg en niet te dicht tegen elkaar.'

Onze planten hebben een uitstekende shelf-life. Ook zonder verzorging staan ze er wekenlang mooi bij.'

Het is best koud in de kas, hebben de planten geen warmte nodig om te groeien?

'Wist je dat deze Aloë's bestand zijn tegen temperaturen van 5°C tot 40°C? Je hebt gelijk dat we ze veel sneller zouden kunnen opkweken met hoge temperaturen, veel water en veel licht. Maar dat komt de kwaliteit van het product niet ten goede. Wij kweken ze uitzonderlijk langzaam. Hierdoor worden de planten erg weerbaar en is de concentratie werkzame stoffen in de gel hoger. Bovendien is het veel duurzamer om met de seizoenen mee te bewegen in plaats van ertegenin. Vandaar dat het in de winter hier koel is.'

Aloë barbadensis miller

De Aloë Vera die kwekerij Van der Burg teelt is de Aloë barbadensis miller. Deze soort bevat de meeste bioactieve en medische werkzame stoffen en is de meest 'geneeskrachtige' in zijn soort.

De kameel onder de planten

Aloë Vera mag op een lichte plek. Direct zonlicht is geen probleem.

Je kunt aan het blad zien wanneer de plant water nodig heeft. Als de kleur van groen naar rood verandert, is het tijd voor een flinke slok. Wacht tot de plant echt water nodig heeft, dat kan in de winter vele weken duren.

De manier om een Aloë Vera dood te laten gaan is door te veel water te geven. Juist dan gaan de bladeren slap hangen.

Dus laat hem als een kameel water opzuigen, daar kan hij lang mee uit de voeten.

Je herkent de Aloë Vera van Kwekerij Van der Burg aan de groene kweekpot en het vierkante label. Hij is ook beschikbaar met een stenen ompot.



Bron fotografie bij dit artikel:
Van der Burg - Jo-ann Groenewegen



Deze Aloë Vera is meer dan een leuke sierplant

Aloë Vera voor huid- en haarverzorging

- Pluk het buitenste blad
- Haal de gel uit het blad
- Geniet van de verzachtende, hydraterende en verzorgende werking



De planten met het groene potje zijn geheel zonder chemische middelen gekweekt en kunnen veilig gebruikt worden.



A4-poster Aloë Vera

Wij hebben naar aanleiding van deze kweker-reportage een poster gemaakt waarmee het verhaal achter de Aloë Vera van Van der Burg verteld wordt.

Artikelcode: 409593




Kleuren van 2022 fris & positief



Rustgevende en vreugdevolle kleuren

Maak van je huis een lichte en inspirerende omgeving met de frisse kleuren van 2022. De basis is een luchtige kleur blauw die doet denken aan een vleug frisse lucht. In combinatie met optimistische tinten zoals roze, perzik en geel creëer je een levendige ruimte waar je fijn kunt wonen, ontspannen of werken.

Ook zeer rustgevend is de groene kleur die de botanische equivalent is van de hemelblauwe basiskleur.





382539



395558



404839



405590



385048



384190



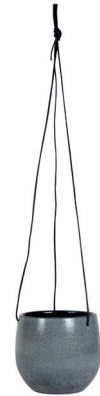
404090



384420



392336



401852



384539

Bij de luchtige
kleuren van 2022 passen
luchtige planten. Denk
aan planten die met een
open structuur fijne
schaduw werpen
op de muur.



408628



406787



340557



375527



310258



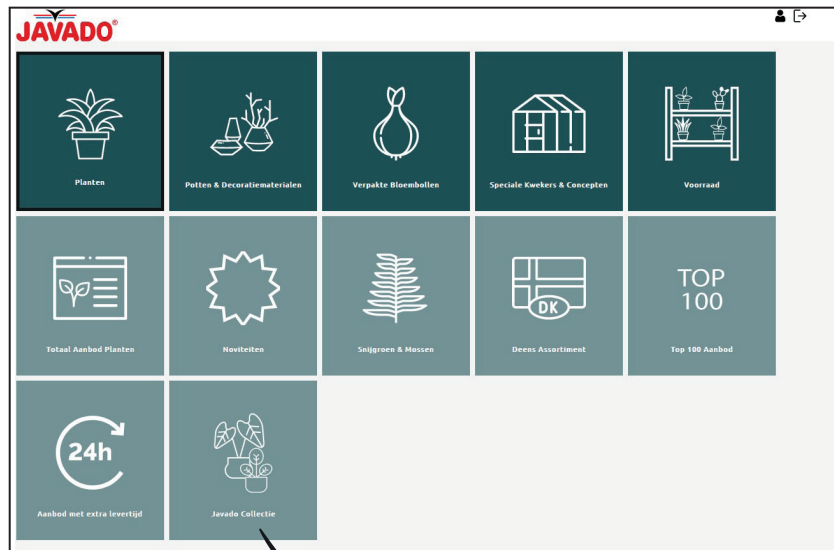
359689





Collection by Javado

Profiteer van een prachtige serie planten in stijlvol keramiek. Deze collectie wordt exclusief door Javado op de markt gebracht. Het uitgekozen keramiek is van een opmerkelijk zware kwaliteit. De spikkeltjes in combinatie met de pastelkleuren passen helemaal in de laatste trend. De speelse potjes van de 'Crus' pot en de stijlvolle voet van de 'Suas' pot combineren erg leuk met elkaar. Met deze serie geef je je huis een vrolijk accent zonder dat het overheersend is. Deze collectie matcht dan ook met verschillende woonstijlen.



Onze Collectie is heel makkelijk te vinden op de webshop



409179



409178



409163



409162



409183



409181



409180



409165



409166



409164

Collection by Javado



409168



409167



Aanvullend aanbod

Deze grappige vaasjes passen erg leuk bij deze Javado Collectie en kunnen makkelijk meebesteld worden.



409177



409176



409182



409160



409161



409159



409172



409173



409171



409170



409169



409174



409175



Urban Botanic Update

Blijf op de hoogte van de nieuwste en beste planten voor de plantverzamelaars. In deze Urban Botanic Update zie je welke bijzondere planten wij nu en dan via onze voorraad kunnen aanbieden.



Alocasia nobilis

Alocasia Hilo Beauty

Alocasia Green Shield



Begonia Silver Jewel

Begonia cleopatrae

Begonia amphioxus



Calathea Fusion Yellow



Epipremnum pinnatum Cebu Blue



Ficus schrijveriana



Peperomia sarcophylla



Schismatoglottis wallichii

Philodendron Pink Princess
Marble



Monstera dubia



Agave White Rhino



Streptocarpus Pretty Turtle



Philodendron
Paraiso Verde

WAT IS FLORIADE EXPO 2022?

Eens in de tien jaar komt de wereld bijeen om samen te proeven, ruiken, voelen en genieten van groen, want dan openen de poorten van de wereldduinbouwtentoonstelling "Floriade". Wat kunnen we verwachten als half april het expo-terrein geopend is voor publiek?

Wat is Floriade Expo 2022?

Vanaf 14 april 2022 vindt de wereldduinbouwtentoonstelling een half jaar lang plaats in de jongste stad van Nederland: Almere. Het moet een feest gaan worden van levend groen en duurzame technologie. Op initiatief van de Nederlandse tuinbouwsector laten exposanten van over de hele wereld zien hoe onze steden leuker, leefbaarder en duurzamer gemaakt kunnen worden.

Wat is er te zien en te doen?

Tijdens een bezoek aan het Floriade-park zie je mooie voorbeelden uit de tuinbouw en sierteelt om steden leuker en leefbaarder te maken. Verrassende innovaties worden afgewisseld met inspirerende tuinen, leuke attracties, speeltuinen, lekker eten en een spetterend kunst- en cultuurprogramma. Op het terrein vind je inspirerende gebouwen en een kabelbaan als modern vervoermiddel voor de stad.

Wat gebeurt er met het terrein na de Expo?

Na afloop van de Expo wordt het terrein doorontwikkeld tot een groene, nieuwe stadswijk van Almere. De inspirerende gebouwen gaan hier deel van uitmaken, even als het arboretum.





Beeld: René van Zuuk Architecten



Beeld: DP6 Architectuur studio



EXPO 2022 FLORIADÉ AMSTERDAM - ALMERE NL

Floriade Expo 2022

14/04/2022 t/m 09/10/2022

Iedere dag van 10:00 - 19:00 uur.

Almere, Nederland

Meer info: floriade.com



Tuinplanteninkoper Cees van Soest

De tuinplantenrubriek

In zijn tuinplantenrubriek geeft Cees interessante informatie en leuke feitjes over bijzondere planten.



De Mooie Magnolia

Ik heb een vriend die helemaal geen verstand heeft van bomen en planten. Zelfs hij wijst in het vroege voorjaar naar een prachtige boom vol met roze bloemen en zegt vol trots: *kijk de Magnolia!*

Benieuwd of er informatie is over de beroemde Magnolia die u nog niet kent? Lees dan snel verder.

↳ prehistorische boom

Fun Fact

De magnolia is een zeer oud geslacht dat al bestond voordat er bijen op aarde waren. De bloemen zijn er speciaal op gemaakt om bestoven te worden door kevers. De bloem produceert geen nectar maar stuifmeel dat zeer rijk aan eiwitten is. Kevers zijn hier nog altijd gek op en gebruiken het als voedsel.

Bladhoudend en Bladverliezend

Veruit de meeste soorten zijn bladverliezend. Deze soorten bloeien vanaf het eind van de winter voor of gelijk met het aanmaken van het nieuwe blad. De meeste bladverliezende soorten komen oorspronkelijk uit Oost Azië.

De **Magnolia grandiflora** is bladhoudend. Deze soort komt van nature voor in het zuidoosten van de VS. De bomen kunnen een hoogte van 30 meter bereiken. Van de grote, witte bloemen kun je de hele zomer genieten. Bovendien verspreiden ze een aangename geur.

De **Magnolia grandiflora** 'Little Gem' is een bekende variëteit die bladhoudend is en compact blijft.



↳ de zuiverwitte bloem van de *M. grandiflora* kan wel 30cm groot worden en is eetbaar.

Struik of boom?

Je kunt Magnolia als struik of als boom tegenkomen. Het is een geslacht dat relatief langzaam groeit. Veel soorten hebben een struikvorm met meerdere stammen vanuit de basis van de plant. **Magnolia stellata**, met de witte, stervormige bloemen, is een bekende soort met deze struikvorm.

Als je op zoek bent naar een Magnolia die tot een boom met een enkele stam kan uitgroeien, dan zijn naast de *Magnolia grandiflora* ook de **Magnolia Kobus** en **Magnolia Galaxy** goede voorbeelden.

Magnolia Kobus begint als pyramidevorm. Als de boom volwassen wordt, gaan de takken uit elkaar hangen en ontstaat er een brede kruin



Fun Fact

Wat niet veel mensen weten is dat ook de takken van de boom heerlijk geuren. Magnolia laat zelf zijn dode takjes vallen. Zet eens een aantal dode takjes in een vaas in huis en verbaas je omgeving met dit heerlijke kamerparfum.



Magnolia Emperor

Niet alleen de kleur van Magnolia Emperor is bijzonder fraai, de bloemen zijn ook nog eens bijzonder groot. Deze Magnolia kan uitgroeien tot 5 meter hoog en kent een uitbundige groei in het voorjaar en een herbloei in de zomer.



Magnolia sieboldii

De Magnolia sieboldii is een dichtvertakte struik die na vele jaren uitgroeit tot een kleine boom van maximaal 4 meter. Het bijzondere van sieboldii is dat deze pas eind juni / begin juli begint te bloeien. De zuiverwitte bloembladeren contrasteren mooi met de donkerrode meeldraden.



Magnolia Yellow Lantern

De Yellow Lantern laat zien dat naast wit, roze en paars er ook Magnolia's zijn met gele bloemen. De citroengele bloemen openen pas in mei. Dit is een krachtige groeier die als struivorm maar ook als boom met enkele stam gesnoeid kan worden. De boom kan 8 tot 10 meter hoog worden.



Magnolia Black Tulip

De grote bloemknoppen hebben een opvallende ronde vorm en lopen uit tot prachtige, roodpaarse bloemen. Jonge planten maken al snel bloemen aan. De bloeiperiode is april-mei. Black Tulip kan een hoogte van ongeveer 4 meter bereiken.

Het planten en verzorgen van Magnolia

Deze sterke boom/struik is niet gevoelig voor ziekten en plagen en heeft maar weinig verzorging nodig. Bemesten kan in het voorjaar met rhododendronmest.

Van maart tot april is de beste tijd om de Magnolia te planten. Kies direct een goede standplaats met voldoende zon en enige beschutting. Het verplanten van Magnolia is niet aan te raden.

Magnolia houdt van doorlatende, humusrijke grond. Bij een te natte kleigrond of een te voedselarme zandgrond dient de bodem verbeterd te worden.

Houd bij soorten als de grandiflora en de soulangeana rekening met een ruime plantafstand. Aangezien naar verhouding de wortels van Magnolia klein zijn is het gebruik van een boompaal aan te raden.

2022 | Februari Maart April

SEIZOEN MUST HAVE'S



Alpines



Armeria Armada



Tuinkruiden



Tuinorchideeën



Saxifraga



Vinca minor



Houttuynia Chameleon



Acer



Grassen



Convolvulus White Sensation



Daphne Pink Fragrance



Potentilla fruticosa



Deutzia Pink Fragrance



Lithodora Heavenly Blue



Corylus Scooter



Salix



Ilex Glory Gem



Euonymus



Eucalyptus Azura



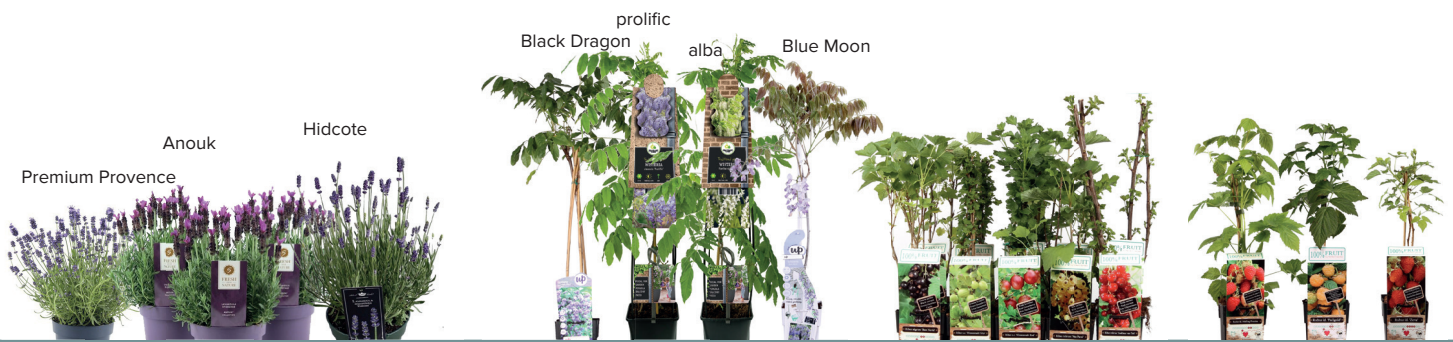
Dicentra spectabilis

Paeonia

Scaebiosa

Geranium Rozanne

Erysimum Bowles Mauve



Lavandula

Wisteria

Ribes

Rubus



Clematis

Campsis Madame Galen

Ceanothus repens

Hedera Sulphur Heart

Humulus Nordbrau

Hydrangea petiolaris



Hydrangea

Rhododendron

Michelia Fairy

Magnolia

JAVADO LOGISTIEK 2022

Voor Javado was 2021 een jaar van ongeken- de groei. Met dank aan het vertrouwen van onze klanten en het harde werk van onze medewerkers hebben we 35% meer omzet gedraaid dan in 2020, terwijl 2020 ook al een heel goed jaar was!

De grote groei in zowel het volume als het aantal klanten komt met een aantal uitdagingen. Om ervoor te zorgen dat transporteurs elke dag weer tijdig kunnen vertrekken hebben we afgelopen jaar in de drukste weken maatregelen moeten treffen. In het hoogseizoen heeft u daar vast wel iets van gemerkt.

2022

Een belangrijke factor voor 2022 is de enorme krapte op de arbeidsmarkt. Zo wordt het bijvoorbeeld erg moeilijk om de piekdrukke op te vangen met uitzendkrachten. Wij hebben daarom voor onze logistieke afdeling de laatste maanden extra mensen in dienst genomen. In de minst drukke maanden hebben we dan iets meer logistiek perso-

neel dan strikt noodzakelijk is, maar daar plukken we in de drukke maanden de vruchten van.

Naast het aannemen van extra personeel, hebben we ook een aantal **spelregels voor het hoogseizoen van 2022** opgesteld:

Per dag een maximum van:

650CC	200 klanten	40.000 prijslabels
--------------	--------------------	---------------------------

Zodra het maximaal aantal karren of klanten op één dag is bereikt, sluiten we deze dag in de webshop als vertrekdag. Het is aan te raden om de bestellingen van uw sleutelproducten ruim van te voren door te sturen.

Door ons te houden aan deze maximaal aantallen, kunnen we ervoor zorgen dat ook in het hoogseizoen de bestellingen tijdig door de transporteurs kunnen worden opgehaald.

De uiterste bestelmomenten blijven zoals ze nu zijn:

Vertrekdag	→	Uiterst bestelmoment
Maandag		Zondag 20:00 uur*
Dinsdag t/m vrijdag		Dag ervoor 12:00 uur*

*Voor sommige handel, zoals alle handel uit Denemarken geldt een vroeger uiterst bestelmoment





> 05:00 uur | Goederenontvangst



Planten voorzien van prijslabels



Bestelling verzendklaar maken



> 15:30 uur | Vrachtwagen laden

Javado's stickerafdeling

We hebben al vaker in het Javado Magazine terug laten komen dat we erg trots zijn op onze stickerafdeling. Zonder enige vertraging in het leveren van uw bestelling, kunnen wij ervoor zorgen dat uw planten worden voorzien van een prijslabel. We hebben het afgelopen jaar gemerkt dat er dagen zijn waarbij het aantal te stickeren planten hoger ligt dan dat wij binnen de beschikbare tijd kunnen waarmaken. De grens ligt bij het stickeren van 40.000 planten per dag.

We hebben een aantal maatregelen genomen om te zorgen dat onze stickerafdeling uitstekend kan blijven functioneren.

De volgende items worden niet gestickerd:

- **Alle planten kleiner dan potmaat 8cm** (u ontvangt de stickers in een enveloppe)
- **Alle arrangementen en planten in toegevoegde waarde** (u ontvangt de stickers in een enveloppe)
- **Bulkproducten met barcode op het product, zoals Dianthus Pink Kisses, Osteospermum, Pelargonium peltatum, etc.** (u kunt de barcode van de kweker gebruiken, u ontvangt geen stickers)
- **Decoratie-artikelen** (bij items zoals potten en manden ontvangt u de stickers los. Bij items zoals bijstekers en snijgroen ontvangt u geen stickers)

Op de drukste dagen maken wij voor onze stickerafdeling gebruik van flexwerkers, dit kunnen wij niet met eigen personeel opvangen. Mocht het voorkomen dat wij op een dag te weinig personeel van het uitzendbureau krijgen, dan kan de stickerafdeling de flessenhals worden waar onze logistiek op vastloopt. Wij kunnen in het uiterste geval besluiten om het stickeren op de planten stop te zetten en de stickers los mee te sturen zodat alle bestellingen in ieder geval tijdig afgestuurd kunnen worden.

Laat het voorjaar van 2022 maar losbarsten, wij zijn er klaar voor. Laten we hopen dat we er met z'n allen weer een mooi, groen jaar van kunnen maken!

***“Ik zag de kracht van Javado
toen in maart 2020 de wereld
van het ene op het andere
moment veranderde.”***



Evert Thielen

U heeft via deze rubriek al met veel medewerkers van Javado kennis kunnen maar nog niet met onze directeur, Evert Thielen. Dat is ook wel logisch omdat hij liever zijn medewerkers de ruimte geeft dan zelf op de voorgrond treedt. In dit eerste magazine van 2022 is het de hoogste tijd om nader met Evert kennis te maken.

'Ik ben 54 jaar oud, heb een zoon van 26 en een dochter van 28. In mijn vrije tijd geniet ik van Rotterdam, de mooie stad waar ik woon. Je mag wel zeggen dat ik een bourgondische inslag heb. Ik hou van lekker eten en lekker drinken met familie en vrienden.

Inmiddels ben ik alweer ruim 10 jaar directeur van Javado. De jaren zijn voorbijgevlogen en dat komt mede doordat het een erg leuk bedrijf is. Ik weet uit ervaring dat lang niet bij alle bedrijven de sfeer op de werkvloer even goed is. Ik hou ervan om de mensen veel vrijheid en eigen verantwoordelijkheid te geven. Ik stimuleer ze om vertrouwen te hebben in hun eigen beslissingen.

Het is gelukt om goed door te groeien doordat we een betrouwbaar team hebben dat tegelijkertijd wendbaar is. Dat is best bijzonder. Ik zag de kracht van Javado toen in maart 2020 de wereld van het ene op het andere moment veranderde. We moesten met zijn allen snel schakelen en in korte tijd hadden we de organisatie omgezet.

Toen ik bij Javado kwam werken was mijn leukste uitdaging om een organisatie op poten te zetten waarin we in ons huidige, mooie pand door kunnen groeien. We hadden er nieuwe landenteams bijgekregen op het VK/Ierland, Spanje/Portugal/ en Tsjechië/Slowakije. De verkoopteams hebben ontzettend goed werk geleverd en hebben hun markten echt veroverd. Omdat ieder land specifieke behoefte heeft op logistiek gebied, was het van groot belang alle inkomende en uitgaande stromen strak te organiseren. Het naar voren halen van het uiterste bestelmoment heeft hierbij enorm geholpen. De organisatie is nu beter planbaar waardoor we met een relatief klein team een grote omzet kunnen draaien. We hebben er inmiddels nog meer landenteams bij: we bedienen Noordoost-Europa, Zuidoost-Europa en onze eigen thuismarkt, Nederland.

Je hoeft geen visionair te zijn om te voorspellen dat er nog wel wat uitdagingen op ons pad komen. Ik zie de krapte op de arbeidsmarkt en toenemende druk op het personeel als een belangrijk thema. Daar krijgen we allemaal mee te maken. Wij hebben maatregelen genomen om hier zo goed mogelijk mee om te gaan (red: zie pagina 44). Iedereen krijgt met dit thema te maken, zo zal het op drukke momenten voor kwekers lastig kunnen worden om alle bestellingen te leveren en voor de transporteurs om alle vrachtwagens te laten rijden. Ik vind het belangrijk dat onze klanten ervan uit kunnen gaan dat wij er alles aan doen om te zorgen dat het achter de schermen allemaal goed wordt geregeld. Met als fundering de bijzondere groei van 2021 zijn we er helemaal klaar voor om van 2022 een groot succes te maken.



